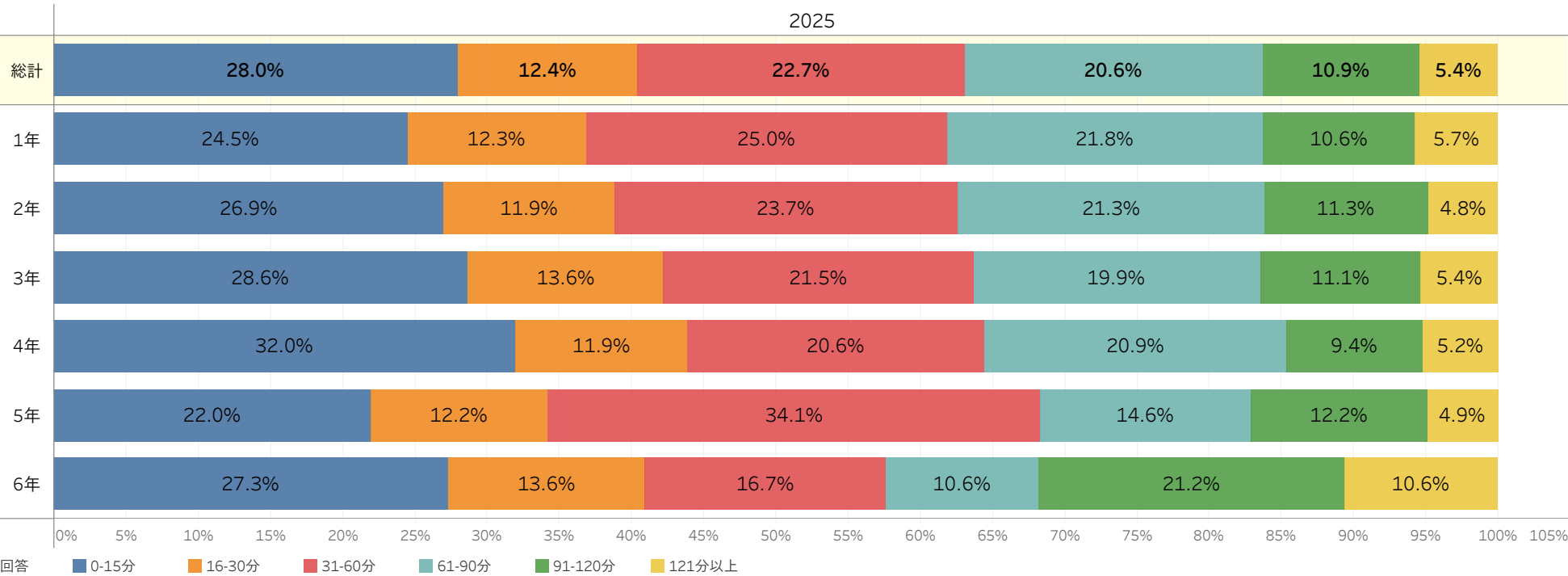


通学時間はどのくらいですか。

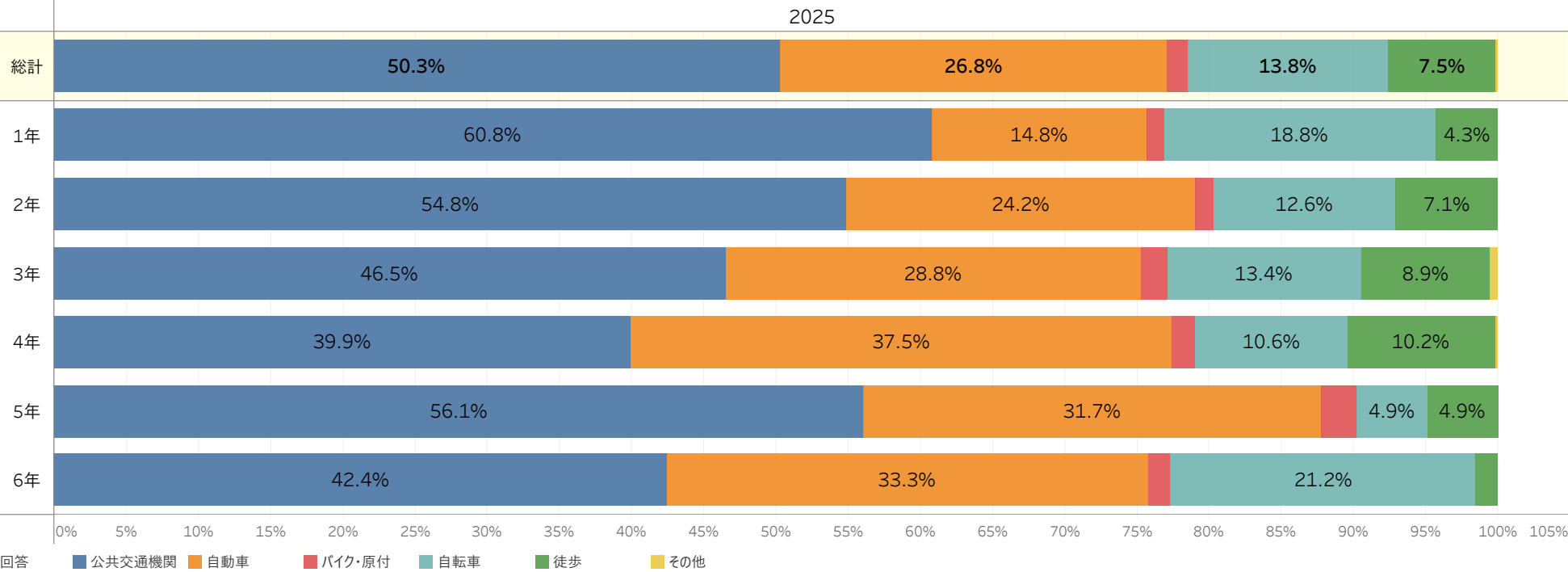
項目
1.通学時間



調査..	2025						合計
	0-15分	16-30分	31-60分	61-90分	91-120分	121分以上	
総計	688	306	559	507	268	133	2,461
1年	137	69	140	122	59	32	559
2年	167	74	147	132	70	30	620
3年	160	76	120	111	62	30	559
4年	197	73	127	129	58	32	616
5年	9	5	14	6	5	2	41
6年	18	9	11	7	14	7	66

主な通学手段は何ですか。

項目
2.主な通学手段

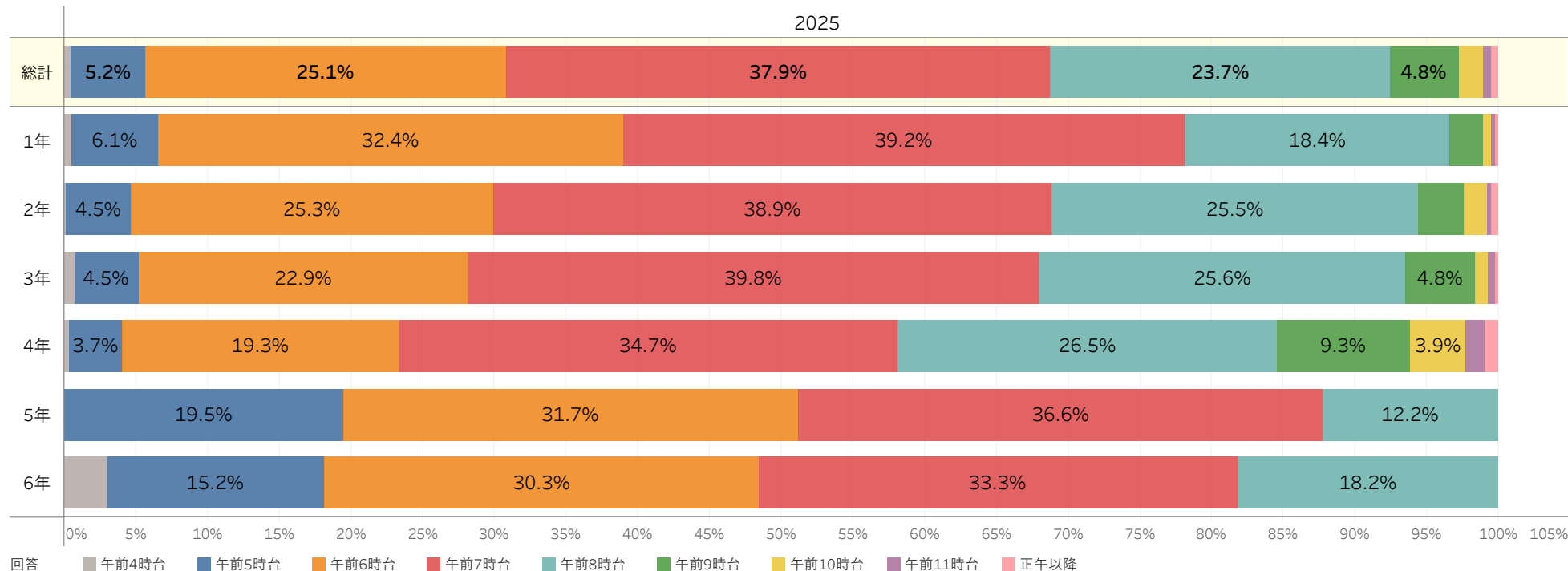


調査..	2025						合計
	公共交通機関	自動車	バイク・原付	自転車	徒歩	その他	
総計	1,237	660	37	339	184	4	2,461
1年	340	83	7	105	24		559
2年	340	150	8	78	44		620
3年	260	161	10	75	50	3	559
4年	246	231	10	65	63	1	616
5年	23	13	1	2	2		41
6年	28	22	1	14	1		66

平日だいたい何時に起床しますか。

項目
3.起床時間

2025

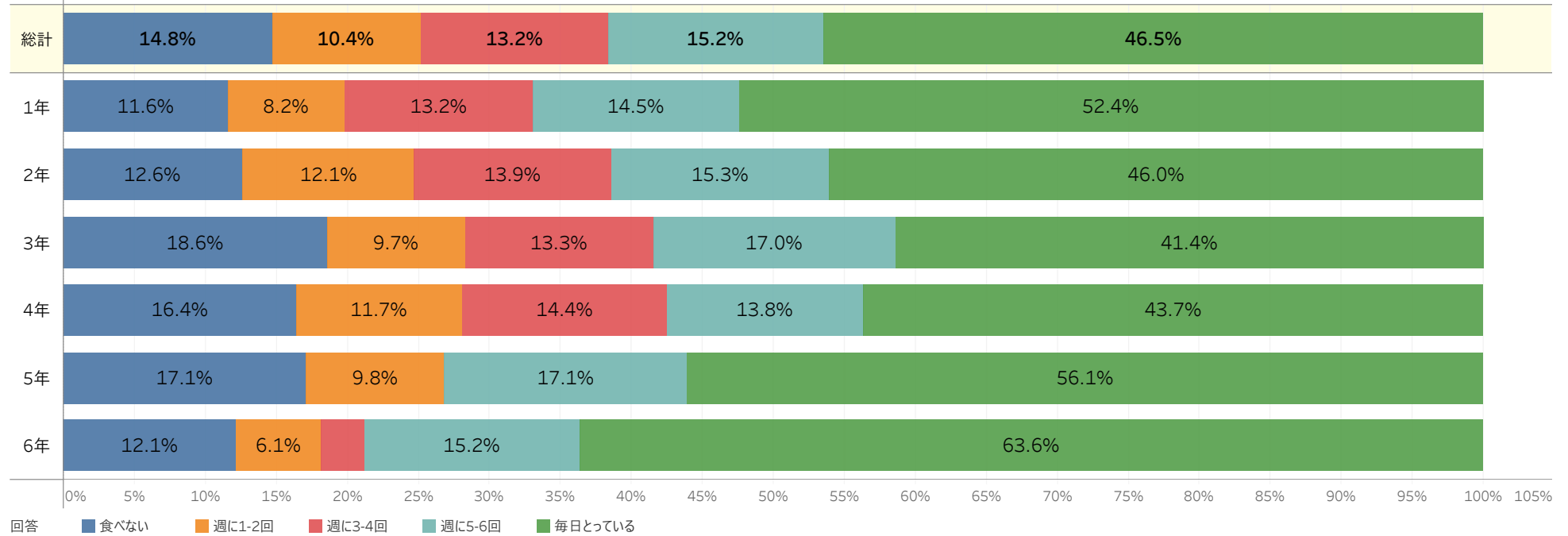


調査..	2025									合計
	午前4時台	午前5時台	午前6時台	午前7時台	午前8時台	午前9時台	午前10時台	午前11時台	正午以降	
総計	12	128	618	933	584	117	42	15	11	2,460
1年	3	34	181	219	103	13	3	2	1	559
2年	1	28	157	241	158	20	10	2	3	620
3年	4	25	128	222	143	27	5	3	1	558
4年	2	23	119	214	163	57	24	8	6	616
5年		8	13	15	5					41
6年	2	10	20	22	12					66

1週間あたり朝食を何回とりますか。

項目
4.朝食

2025

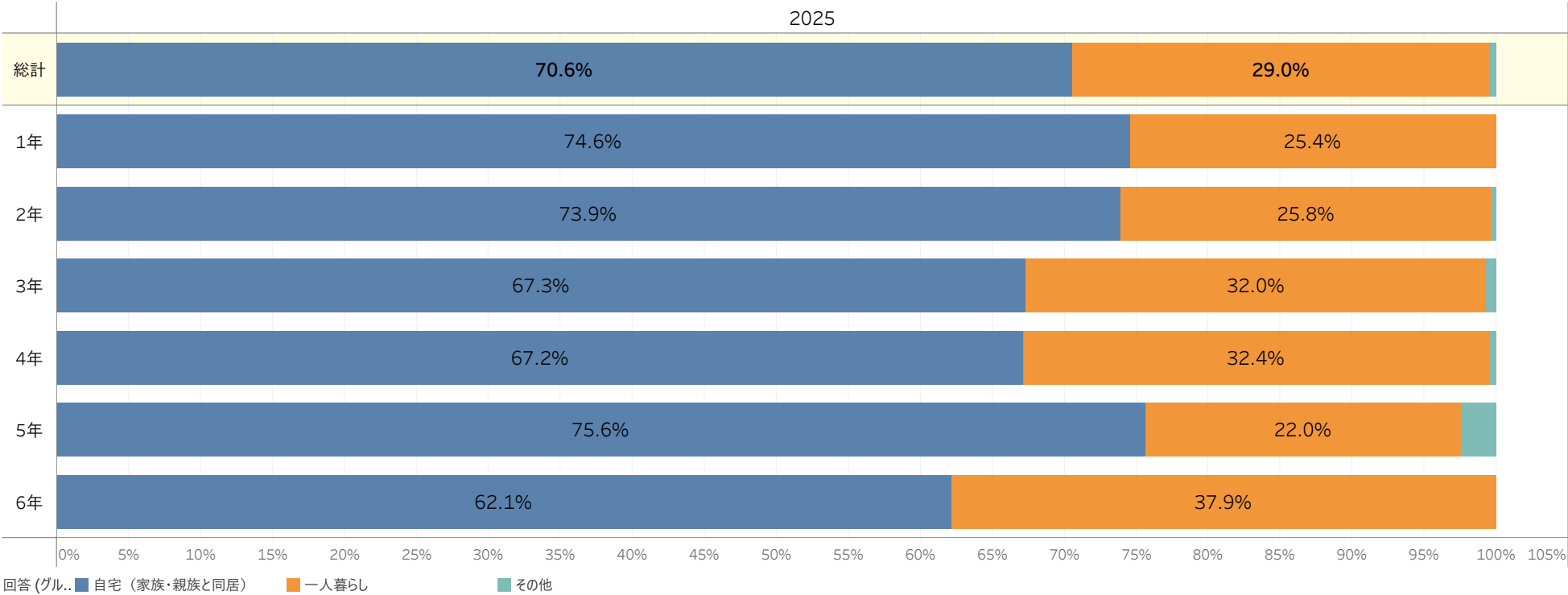


調査..	2025					合計
	食べない	週に1-2回	週に3-4回	週に5-6回	毎日とっている	
総計	363	255	325	373	1,143	2,459
1年	65	46	74	81	293	559
2年	78	75	86	95	285	619
3年	104	54	74	95	231	558
4年	101	72	89	85	269	616
5年	7	4		7	23	41
6年	8	4	2	10	42	66

居住形態はどちらですか。

項目
5. 居住形態

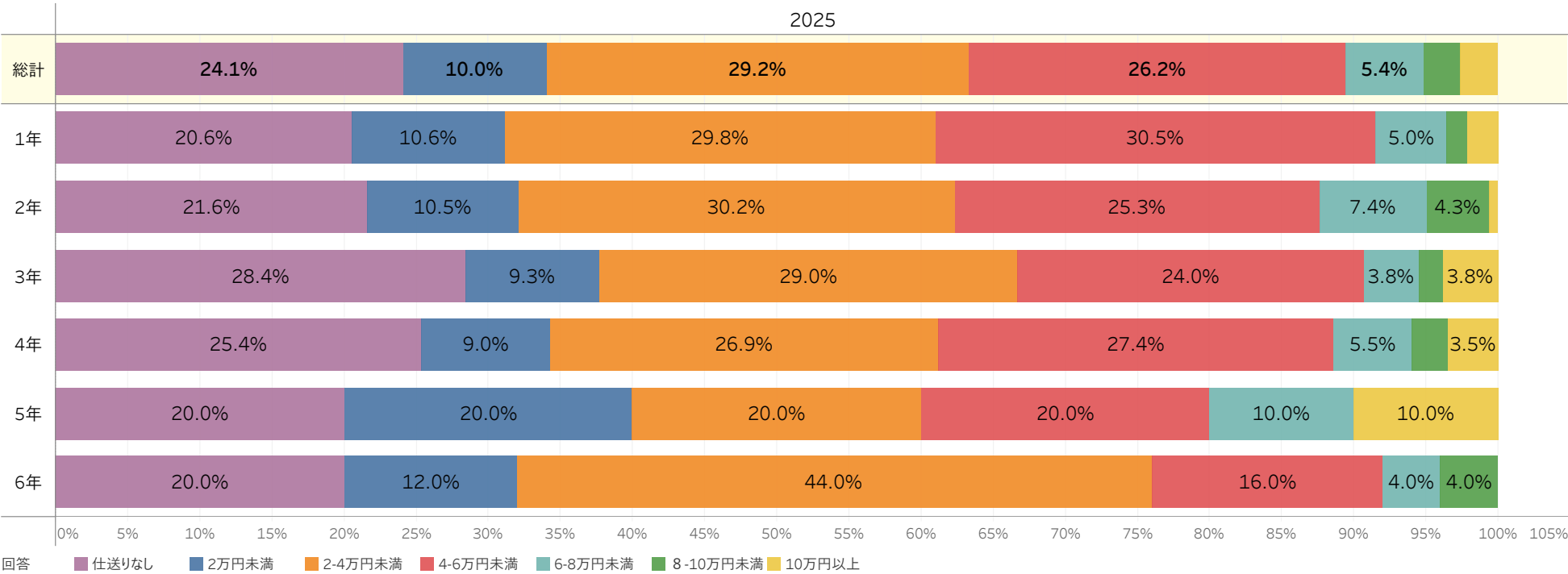
2025



調査..	2025			
	自宅（家族・親族と..	一人暮らし	その他	合計
総計	1,735	714	10	2,459
1年	416	142		558
2年	458	160	2	620
3年	376	179	4	559
4年	413	199	3	615
5年	31	9	1	41
6年	41	25		66

一人暮らしの方にお聞きます。1か月あたりの仕送り（家賃、学費を除く）はどれくらいですか。

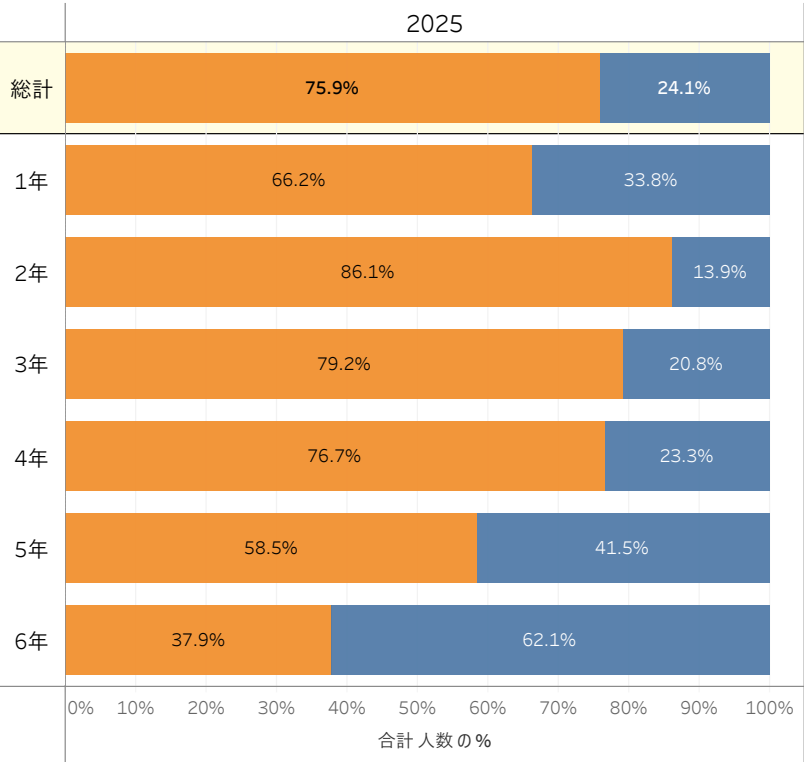
項目
6.仕送り



調査..	2025							合計
	仕送りなし	2万円未満	2-4万円未満	4-6万円未満	6-8万円未満	8-10万円未満	10万円以上	
総計	174	72	211	189	39	18	19	722
1年	29	15	42	43	7	2	3	141
2年	35	17	49	41	12	7	1	162
3年	52	17	53	44	7	3	7	183
4年	51	18	54	55	11	5	7	201
5年	2	2	2	2	1		1	10
6年	5	3	11	4	1	1		25

アルバイトをしていますか。どのような職種に従事していますか。

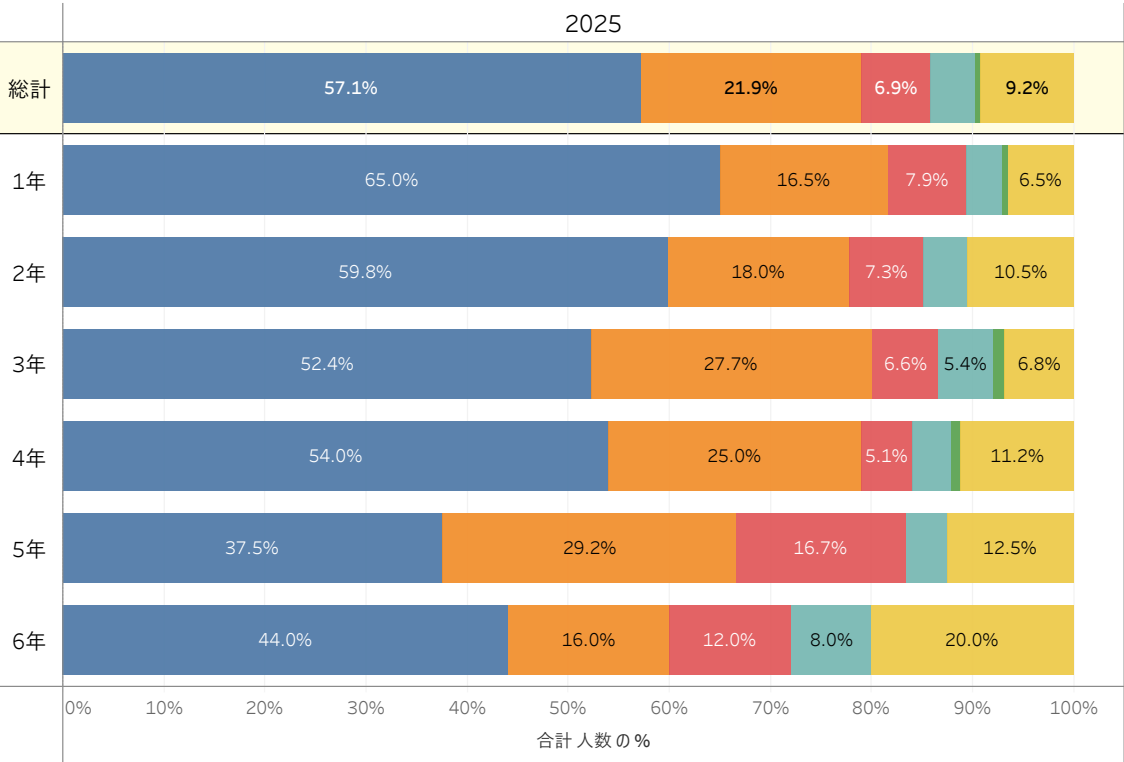
アルバイトの有無



アルバイト.. ■ している ■ していない

調査..	2025		
	している	していない	合計
総計	1,864	591	2,455
6年	25	41	66
5年	24	17	41
4年	472	143	615
3年	441	116	557
2年	533	86	619
1年	369	188	557

アルバイトの職種について



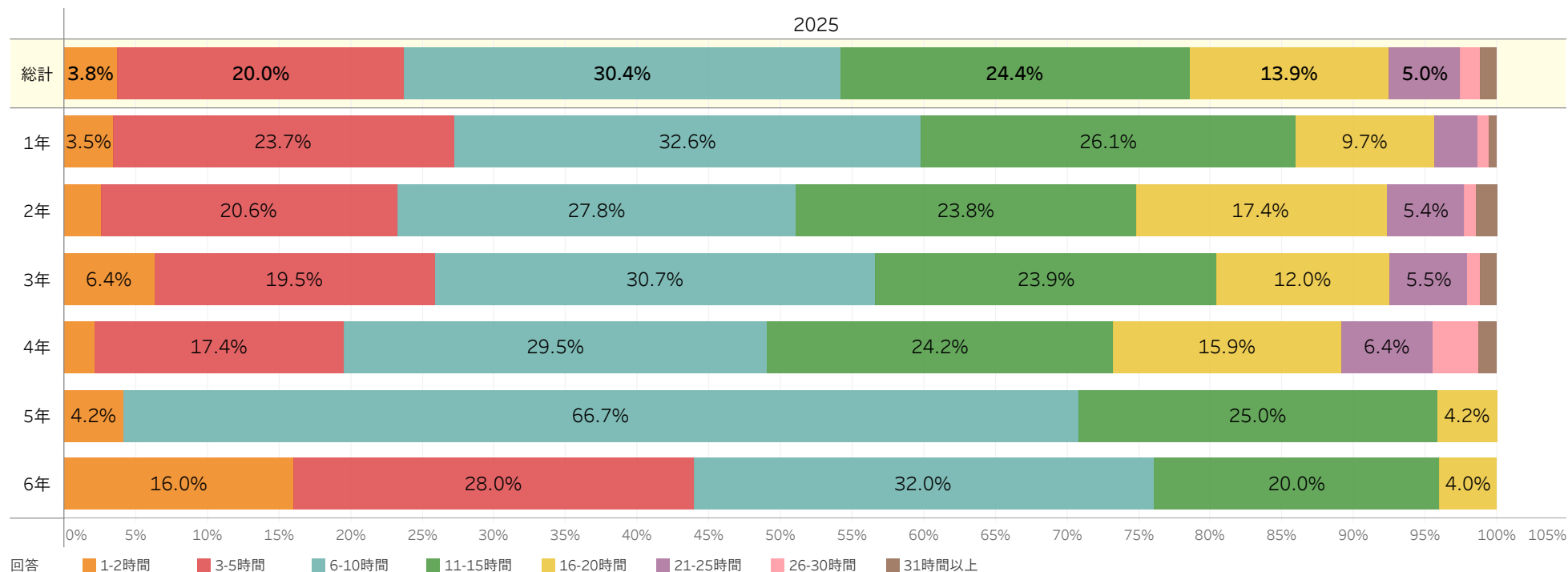
アルバイト ■ 飲食業 (調理、..) ■ 販売(コンビニ・スー..) ■ 教育 (塾講師、..) ■ 販売・飲食業を除.. ■ 事務 (一般事務..) ■ その他

調査..	2025						
	教育 (塾講師、..	販売(コンビニ・スー..	飲食業 (調理、..	事務 (一般事務..	販売・飲食業を除..	その他	合計
総計	128	408	1,065	11	81	171	1,864
1年	29	61	240	2	13	24	369
2年	39	96	319		23	56	533
3年	29	122	231	5	24	30	441
4年	24	118	255	4	18	53	472
5年	4	7	9		1	3	24
6年	3	4	11		2	5	25

アルバイトの1週間（7日間）あたりの平均時間はどのくらいですか。

項目
8.アルバイト時間

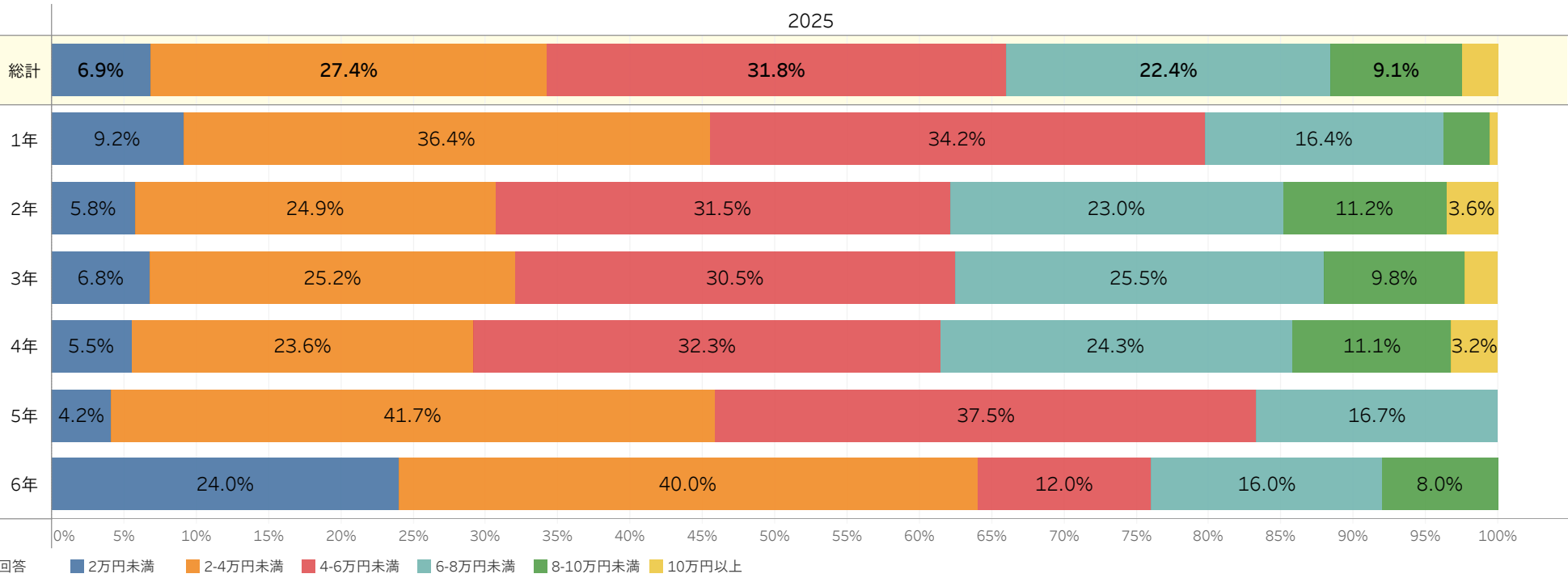
2025



調査..	2025								合計
	1-2時間	3-5時間	6-10時間	11-15時間	16-20時間	21-25時間	26-30時間	31時間以上	
総計	70	373	567	454	259	94	26	21	1,864
1年	13	88	121	97	36	11	3	2	371
2年	14	110	148	127	93	29	4	8	533
3年	28	86	135	105	53	24	4	5	440
4年	10	82	139	114	75	30	15	6	471
5年	1		16	6	1				24
6年	4	7	8	5	1				25

アルバイトの平均月収はいくらぐらいですか。

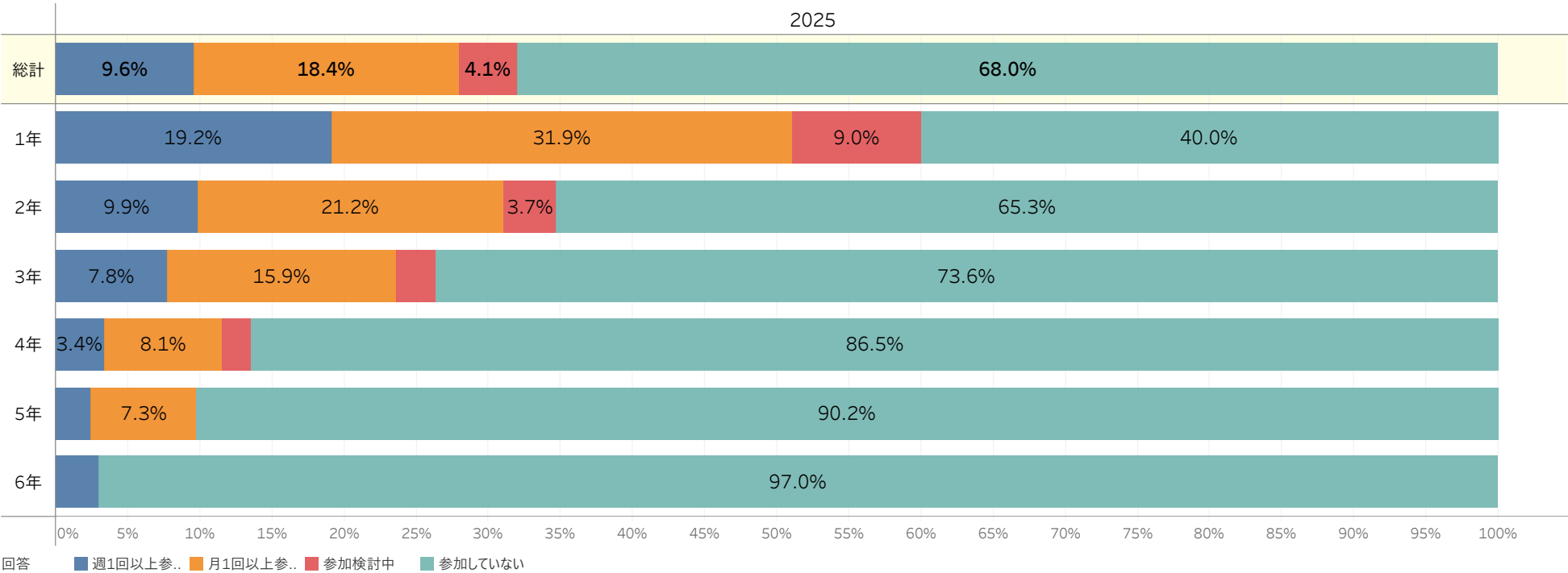
項目
9.アルバイト収入



調査..	2025						合計
	2万円未満	2-4万円未満	4-6万円未満	6-8万円未満	8-10万円未満	10万円以上	
総計	128	510	593	418	169	46	1,864
1年	34	135	127	61	12	2	371
2年	31	133	168	123	60	19	534
3年	30	111	134	112	43	10	440
4年	26	111	152	114	52	15	470
5年	1	10	9	4			24
6年	6	10	3	4	2		25

クラブ・サークル活動に参加していますか。

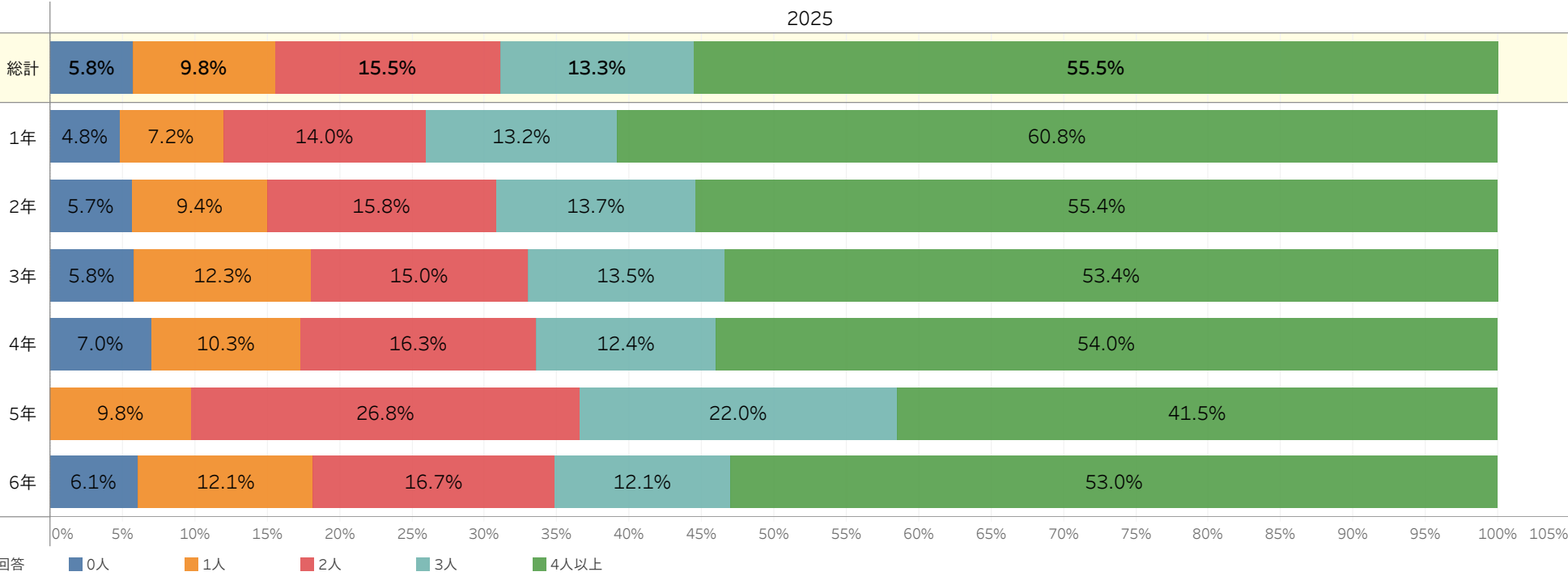
項目
10.クラブ活動



調査..	2025				合計
	週1回以上参加	月1回以上参加	参加検討中	参加していない	
総計	235	450	100	1,667	2,452
1年	107	178	50	223	558
2年	61	131	23	404	619
3年	43	88	15	408	554
4年	21	50	12	531	614
5年	1	3		37	41
6年	2			64	66

信頼できる友人が学内に何人いますか。

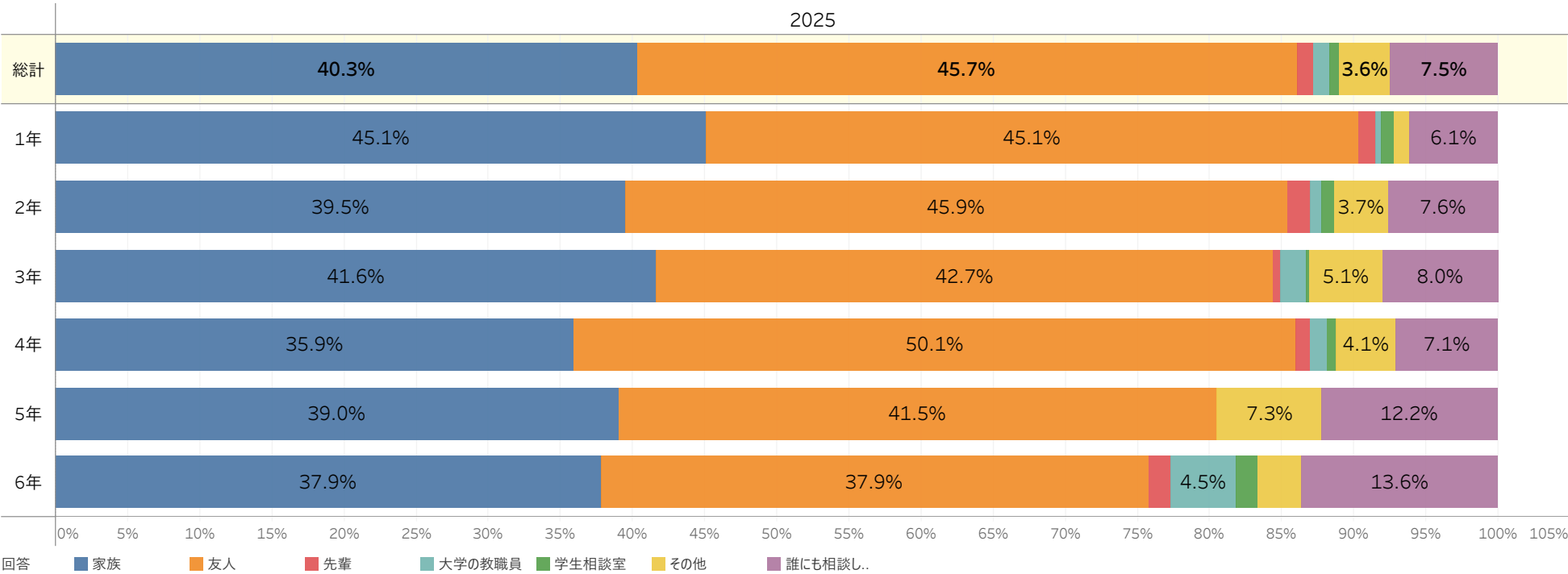
項目
11.友人数



調査..	2025					合計
	0人	1人	2人	3人	4人以上	
総計	141	241	381	327	1,362	2,452
1年	27	40	78	74	340	559
2年	35	58	98	85	343	619
3年	32	68	83	75	296	554
4年	43	63	100	76	331	613
5年		4	11	9	17	41
6年	4	8	11	8	35	66

悩み事や困り事があったとき、誰に相談しますか。

項目
12.悩み事相談



調査..	2025							合計
	家族	友人	先輩	大学の教職員	学生相談室	その他	誰にも相談しない	
総計	982	1,114	27	27	16	87	182	2,435
1年	251	251	7	2	5	6	34	556
2年	243	282	10	5	5	23	47	615
3年	229	235	3	10	1	28	44	550
4年	218	304	6	7	4	25	43	607
5年	16	17				3	5	41
6年	25	25	1	3	1	2	9	66