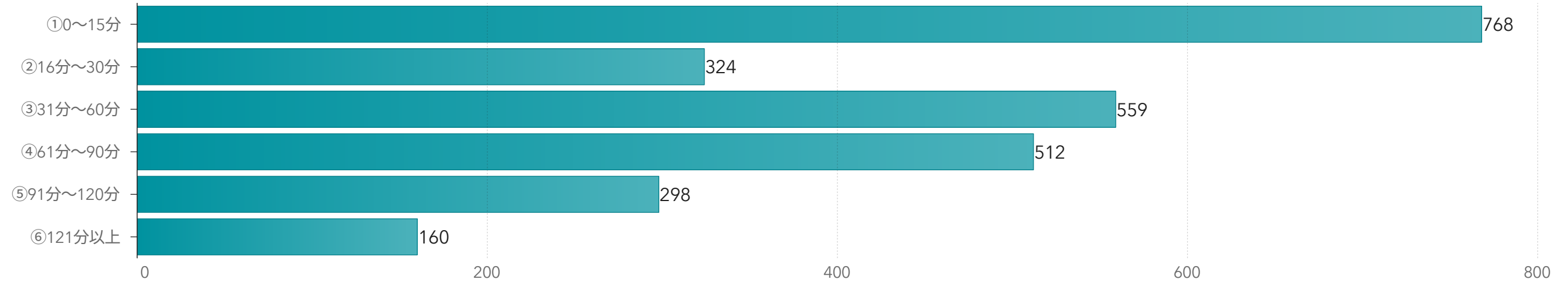


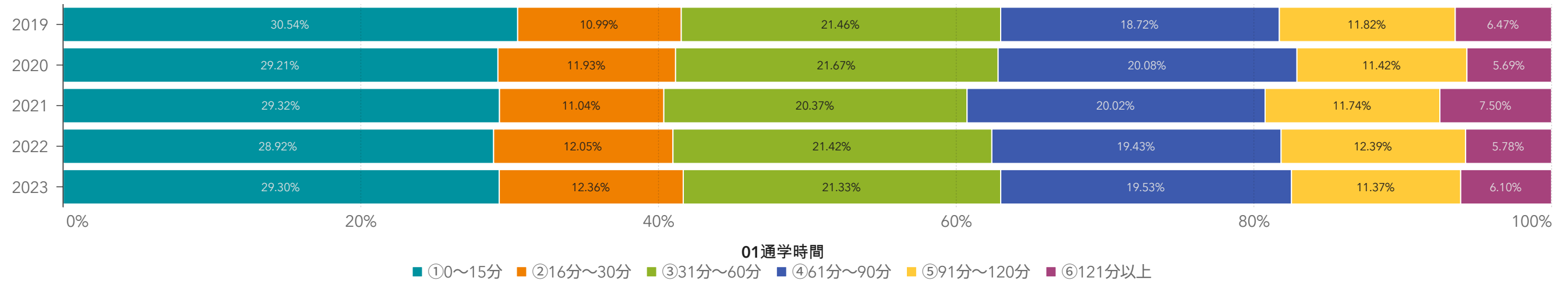
1.通学時間

1. 通学時間はどのくらいですか。(片道あたり)

2023年度 度数(人)



経年比較 (5年間)



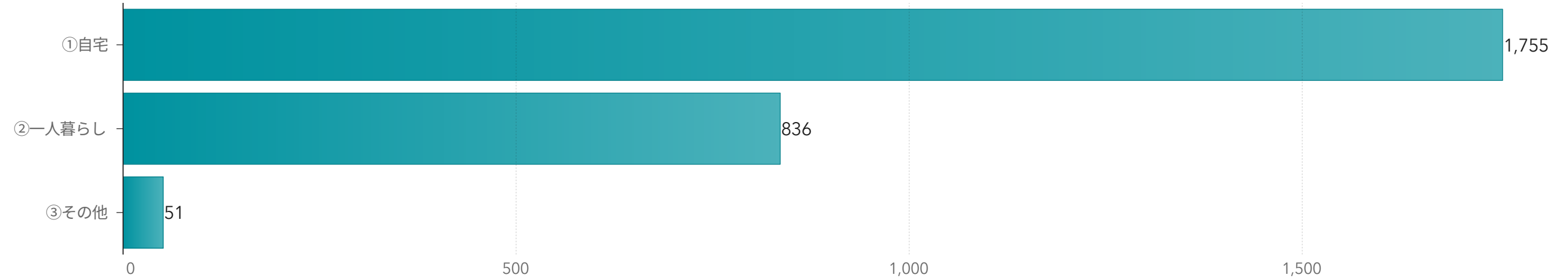
度数 (人)

調査年度 ▲	2019	2020	2021	2022	2023
01通学時間 ▲	度数	度数	度数	度数	度数
①0～15分	703	678	754	756	768
②16分～30分	253	277	284	315	324
③31分～60分	494	503	524	560	559
④61分～90分	431	466	515	508	512
⑤91分～120分	272	265	302	324	298
⑥121分以上	149	132	193	151	160
合計	2,302	2,321	2,572	2,614	2,621

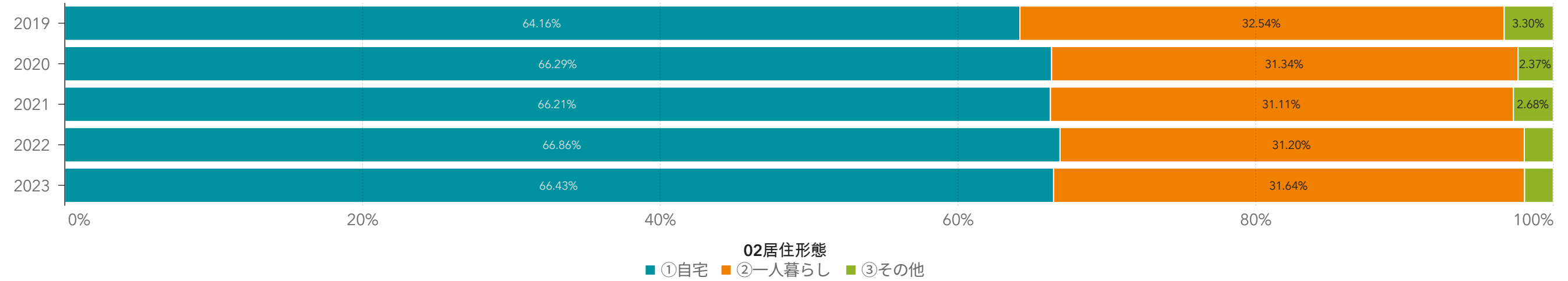
2.居住形態

2. 居住形態はどちらですか。

2023年度 度数(人)



経年比較 (5年間)



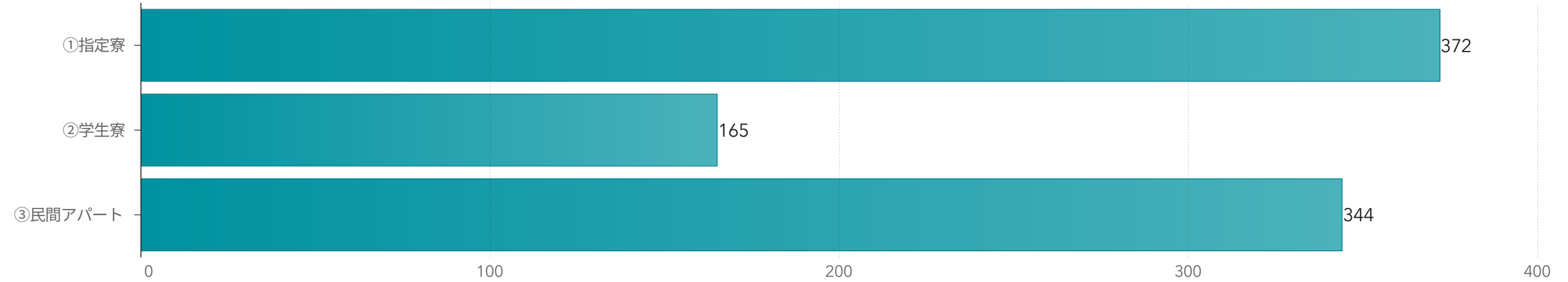
度数 (人)

調査年度 ▲	2019	2020	2021	2022	2023
02居住形態 ▲	度数	度数	度数	度数	度数
①自宅	1,479	1,538	1,705	1,751	1,755
②一人暮らし	750	727	801	817	836
③その他	76	55	69	51	51
合計	2,305	2,320	2,575	2,619	2,642

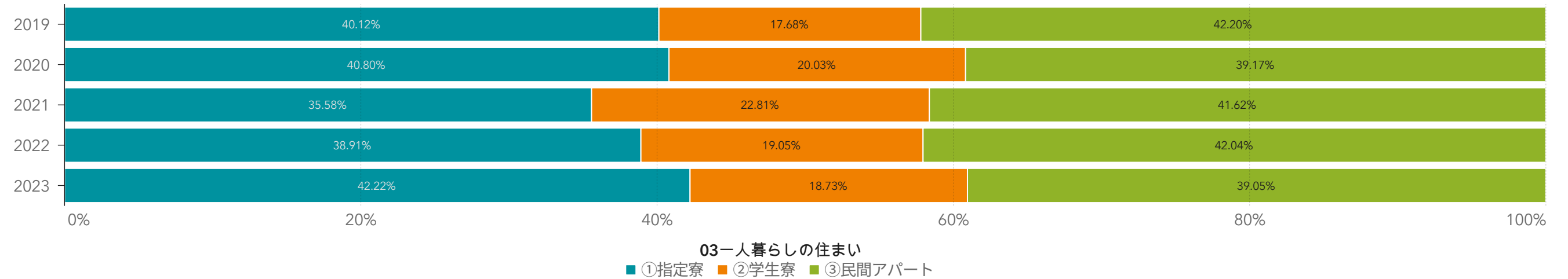
3.一人暮らしの住まい

3.一人暮らしの方にお聞きします。お住まいはどちらですか。

2023年度 度数(人)



経年比較 (5年間)



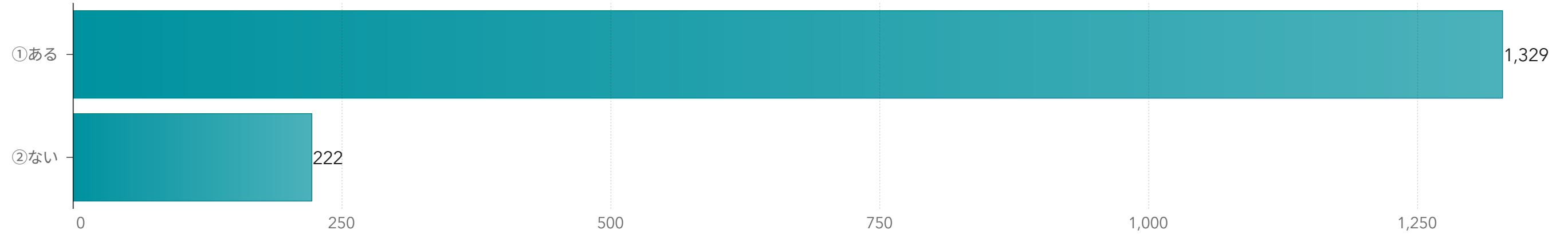
度数 (人)

調査年度 ▲	2019	2020	2021	2022	2023
03一人暮らしの住まい ▲	度数	度数	度数	度数	度数
①指定寮	329	326	312	335	372
②学生寮	145	160	200	164	165
③民間アパート	346	313	365	362	344
合計	820	799	877	861	881

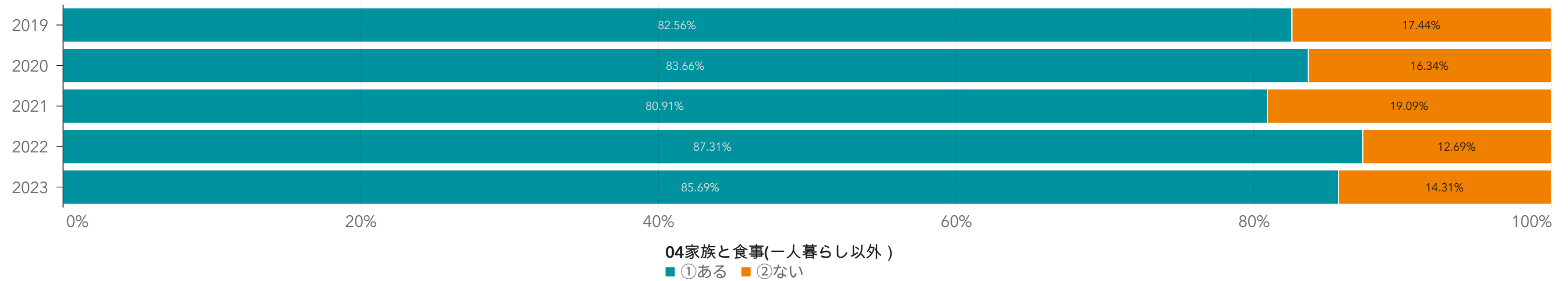
4.家族と食事（一人暮らし以外）

4.一人暮らし以外の方にお聞きします。一日のうち、一食でも家族と食事をする日がありますか。（家族全員でなくてもOK）

2023年度 度数(人)



経年比較（5年間）



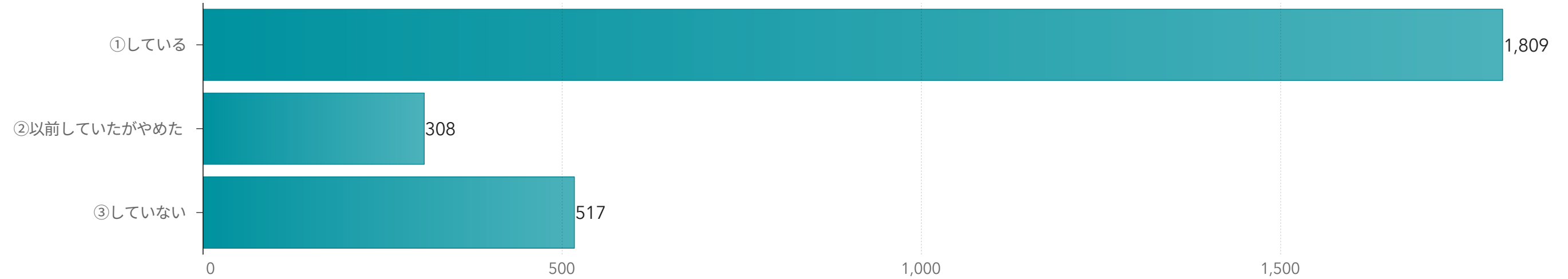
度数（人）

調査年度 ▲	2019	2020	2021	2022	2023
04家族と食事(一人暮らし以外) ▲	度数	度数	度数	度数	度数
①ある	1,098	1,157	1,276	1,335	1,329
②ない	232	226	301	194	222
合計	1,330	1,383	1,577	1,529	1,551

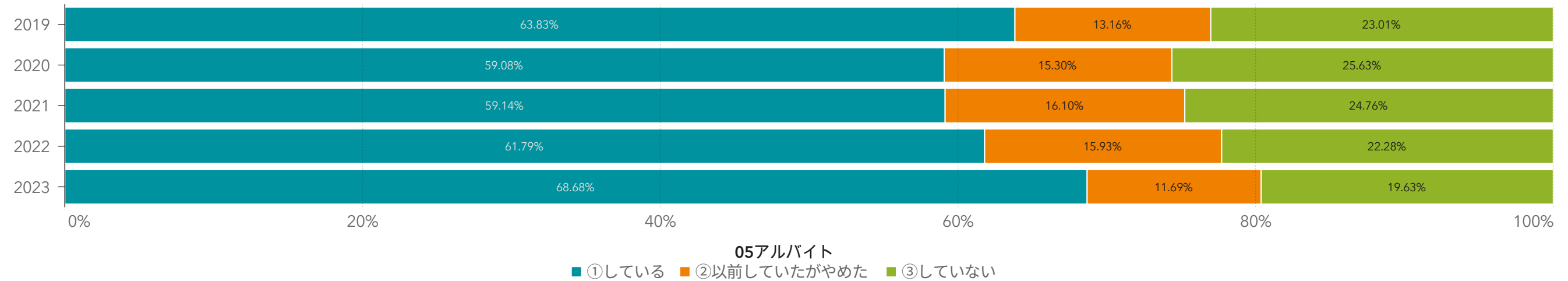
5.アルバイト

5. アルバイトをしていますか。

2023年度 度数(人)



経年比較 (5年間)



度数 (人)

調査年度 ▲	2019	2020	2021	2022	2023
05アルバイト ▲	度数	度数	度数	度数	度数
①している	1,470	1,367	1,524	1,614	1,809
②以前していたがやめた	303	354	415	416	308
③していない	530	593	638	582	517
合計	2,303	2,314	2,577	2,612	2,634

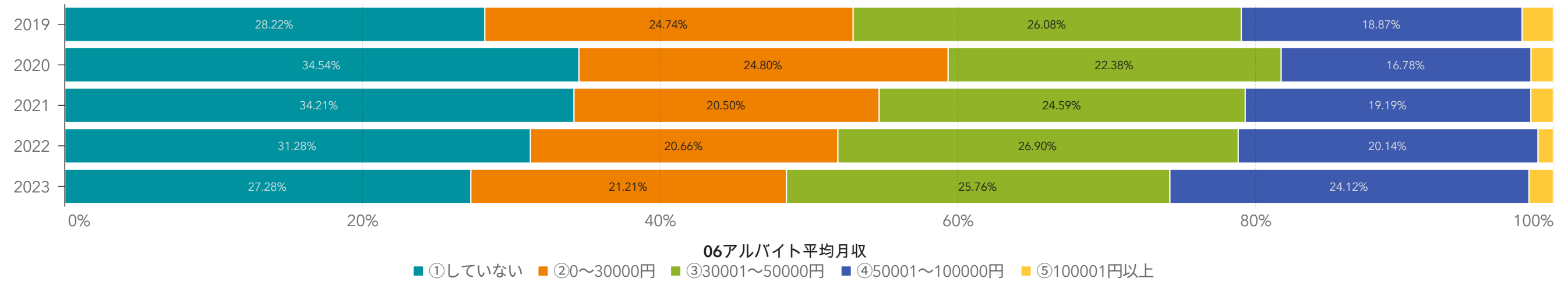
6アルバイト平均月収

6. アルバイトの平均月収はいくらぐらいですか。

2023年度 度数(人)



経年比較 (5年間)



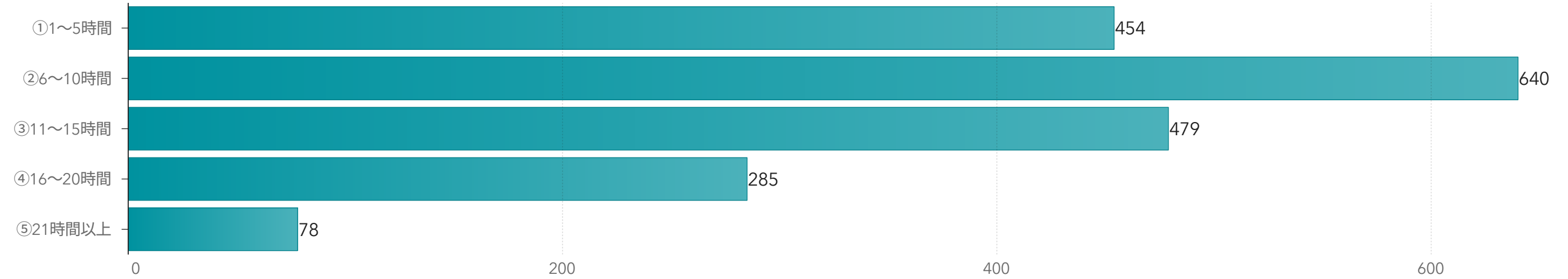
度数 (人)

調査年度 ▲	2019	2020	2021	2022	2023
06アルバイト平均月収 ▲	度数	度数	度数	度数	度数
①していない	634	784	861	792	701
②0～30000円	556	563	516	523	545
③30001～50000円	586	508	619	681	662
④50001～100000円	424	381	483	510	620
⑤100001円以上	47	34	38	26	42
合計	2,247	2,270	2,517	2,532	2,570

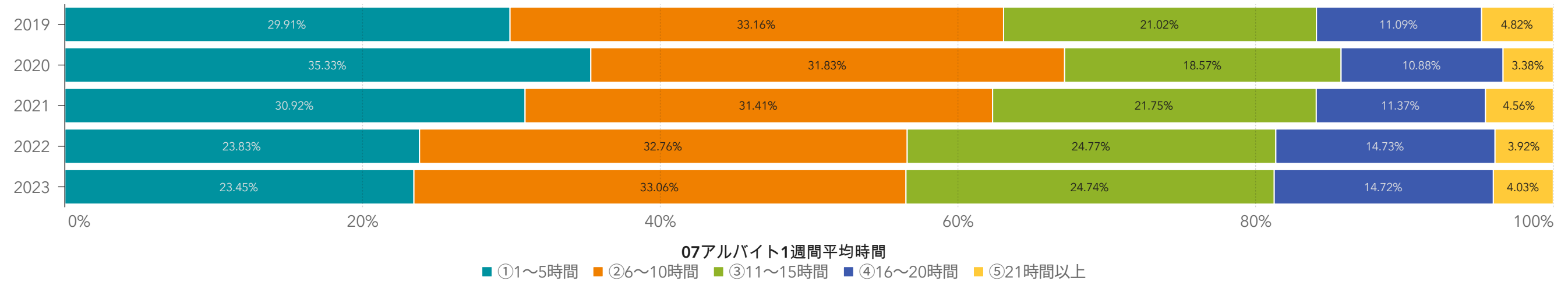
7.アルバイト1週間平均時間

7. アルバイトの1週間あたりの平均時間はどのくらいですか。

2023年度 度数(人)



経年比較 (5年間)



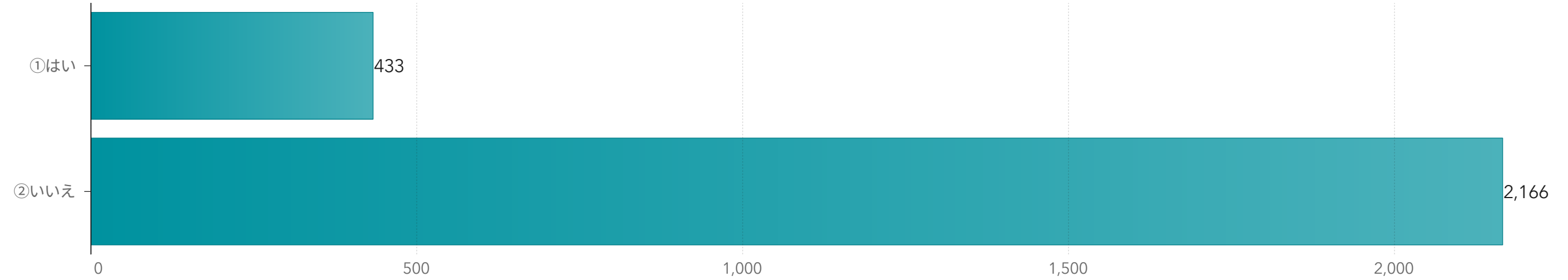
度数 (人)

調査年度 ▲	2019	2020	2021	2022	2023
07アルバイト1週間平均時間 ▲	度数	度数	度数	度数	度数
①1～5時間	515	565	563	432	454
②6～10時間	571	509	572	594	640
③11～15時間	362	297	396	449	479
④16～20時間	191	174	207	267	285
⑤21時間以上	83	54	83	71	78
合計	1,722	1,599	1,821	1,813	1,936

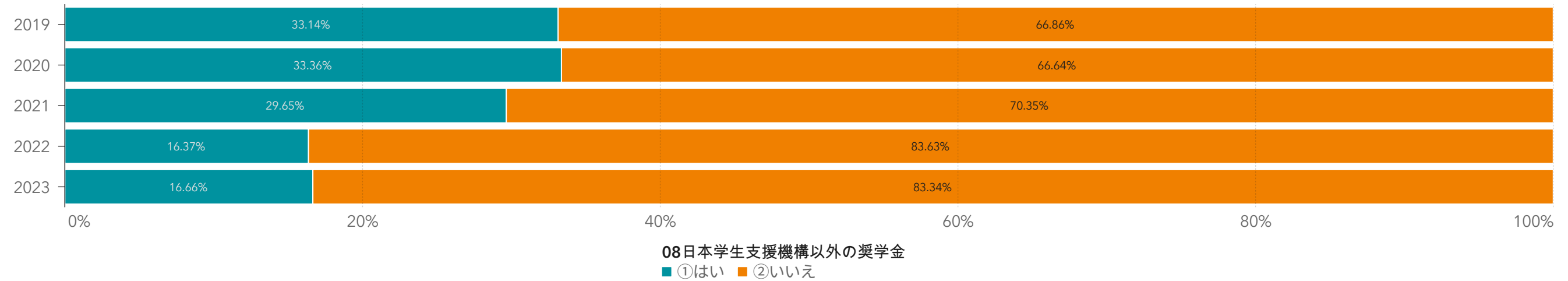
8.日本学生支援機構以外の奨学金

8. 日本学生支援機構以外の奨学金を受けていますか。

2023年度 度数(人)



経年比較 (5年間)



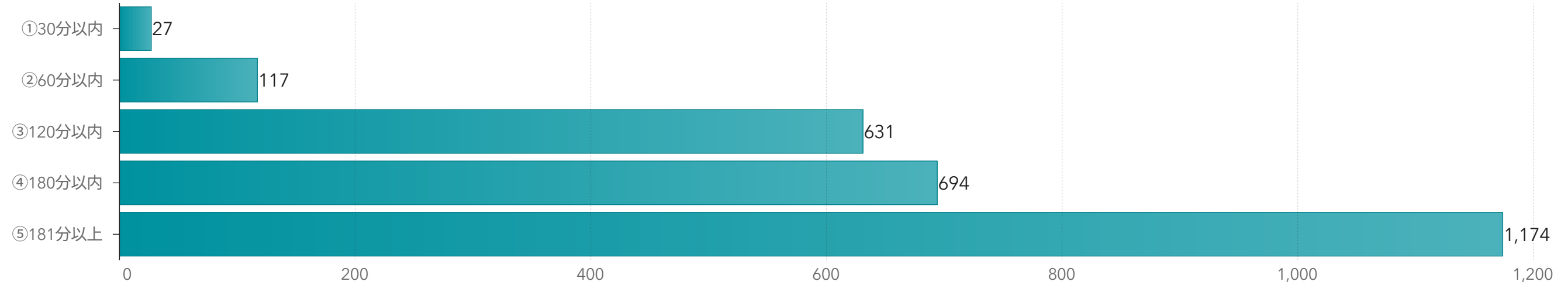
度数 (人)

調査年度 ▲	2019	2020	2021	2022	2023
08日本学生支援機構以外の奨学金 ▲	度数	度数	度数	度数	度数
①はい	738	755	739	421	433
②いいえ	1,489	1,508	1,753	2,151	2,166
合計	2,227	2,263	2,492	2,572	2,599

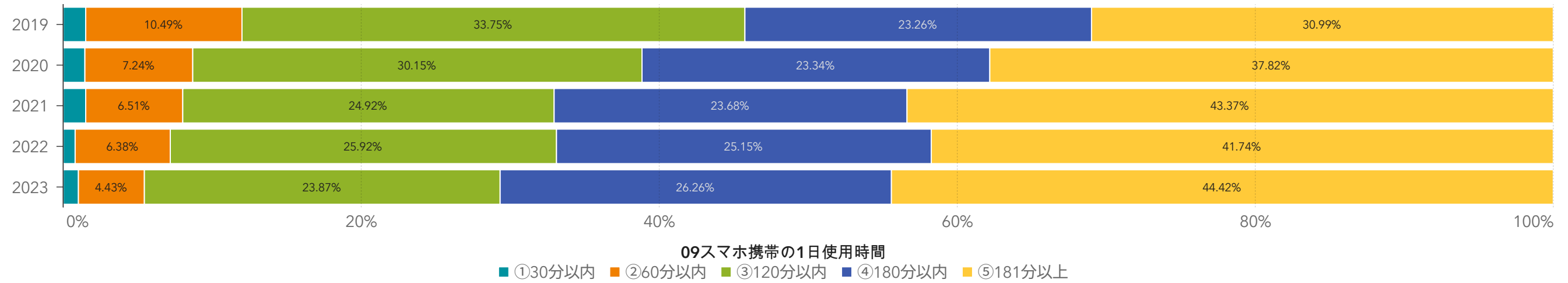
9.スマホ等使用時間

9. 一日のスマートフォンまたは携帯電話の使用時間（総時間）はどのくらいですか。（オンライン授業利用を除く）

2023年度 度数(人)



経年比較（5年間）




度数（人）

調査年度 ▲	2019	2020	2021	2022	2023
09スマホ携帯の1日使用時間 ▲	度数	度数	度数	度数	度数
①30分以内	35	34	39	21	27
②60分以内	243	169	168	167	117
③120分以内	782	704	643	678	631
④180分以内	539	545	611	658	694
⑤181分以上	718	883	1,119	1,092	1,174
合計	2,317	2,335	2,580	2,616	2,643

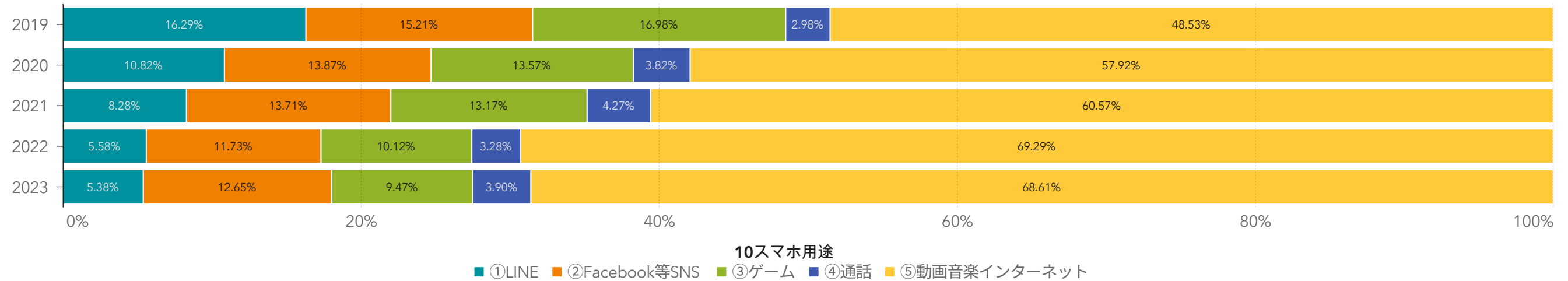
10. スマホ用途

10. スマートフォン等の用途（学習以外）について一番時間を費やしているものをひとつ選んでください。

2023年度 度数(人)



経年比較（5年間）



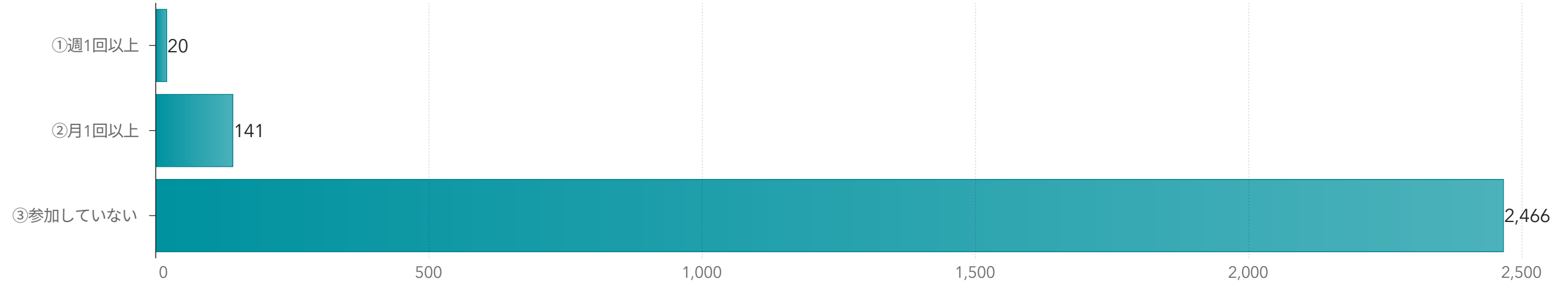
度数（人）

調査年度 ▲	2019	2020	2021	2022	2023
10スマホ用途 ▲	度数	度数	度数	度数	度数
①LINE	377	252	213	146	142
②Facebook等SNS	352	323	353	307	334
③ゲーム	393	316	339	265	250
④通話	69	89	110	86	103
⑤動画音楽インターネット	1,123	1,349	1,559	1,814	1,812
合計	2,314	2,329	2,574	2,618	2,641

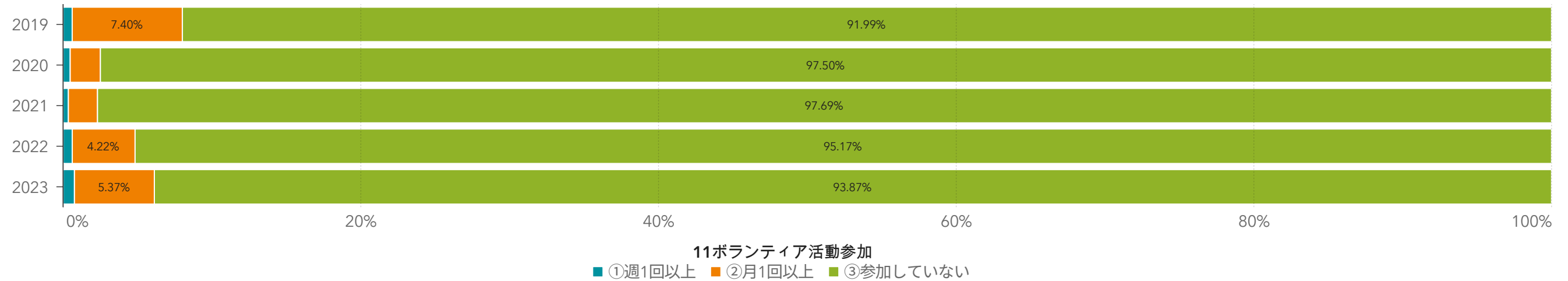
11. ボランティア活動参加

11. ボランティア活動に参加していますか。

2023年度 度数(人)



経年比較 (5年間)



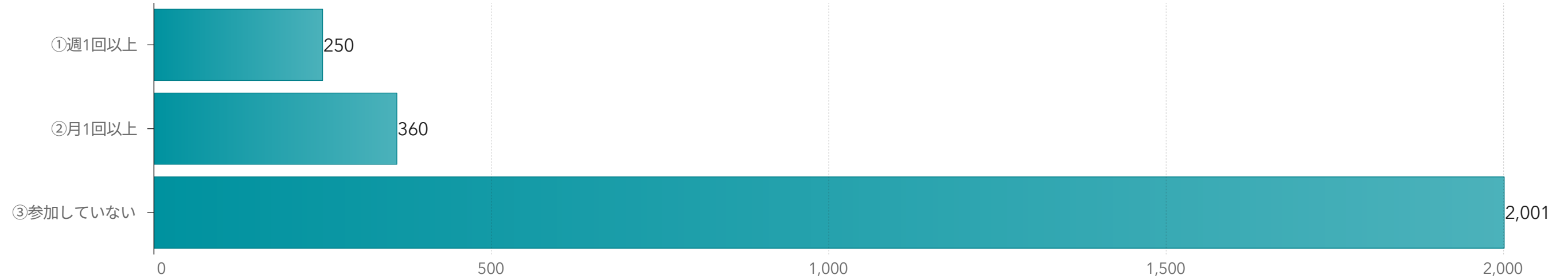
度数 (人)

調査年度 ▲	2019	2020	2021	2022	2023
11ボランティア活動参加 ▲	度数	度数	度数	度数	度数
①週1回以上	14	11	9	16	20
②月1回以上	170	47	50	110	141
③参加していない	2,113	2,259	2,496	2,481	2,466
合計	2,297	2,317	2,555	2,607	2,627

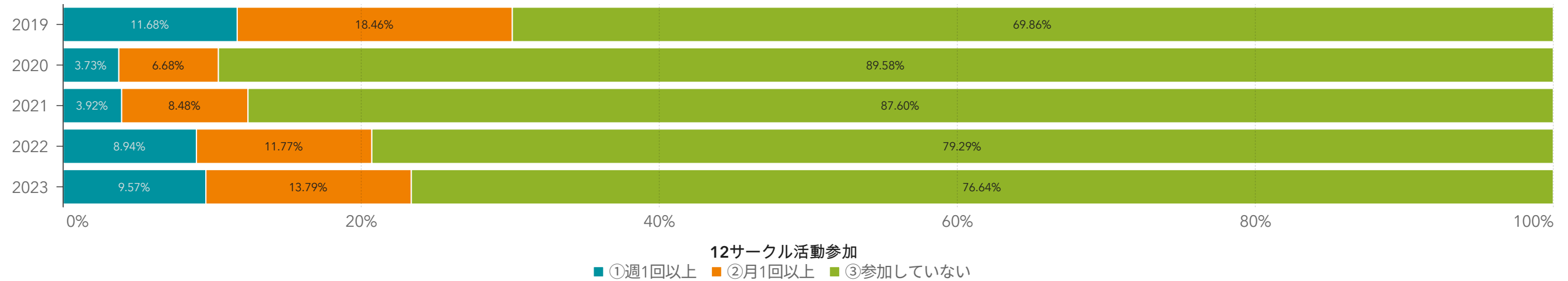
12.サークル活動参加

12.サークル活動に参加していますか。

2023年度 度数(人)



経年比較 (5年間)



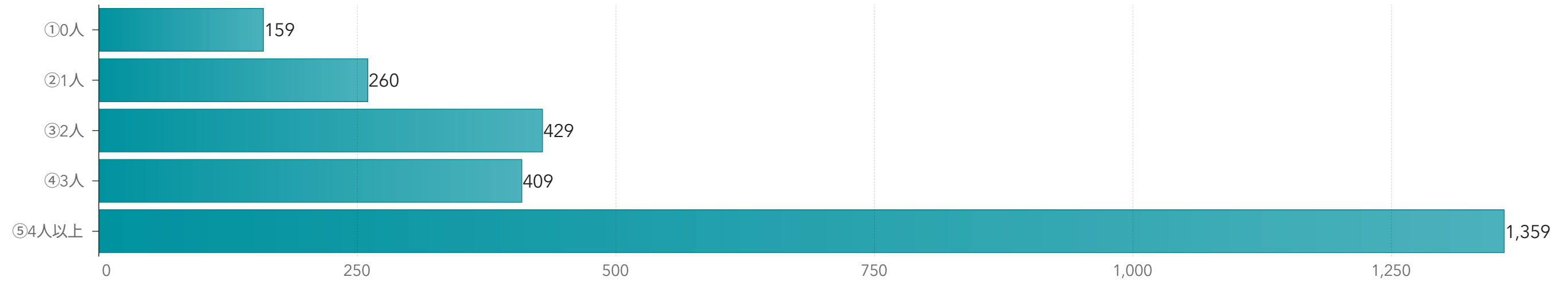
度数 (人)

調査年度 ▲	2019	2020	2021	2022	2023
12サークル活動参加 ▲	度数	度数	度数	度数	度数
①週1回以上	267	86	100	231	250
②月1回以上	422	154	216	304	360
③参加していない	1,597	2,064	2,232	2,048	2,001
合計	2,286	2,304	2,548	2,583	2,611

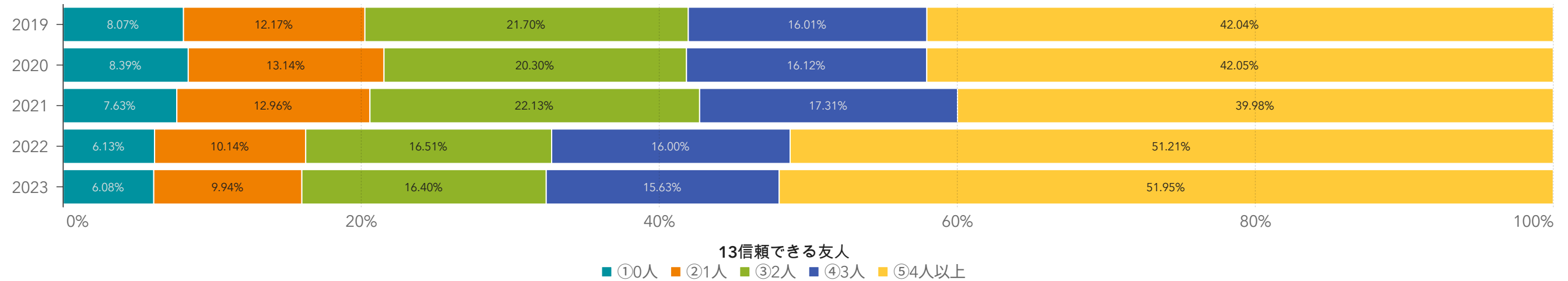
13.信頼できる友人

13. 信頼できる友人が学内に何人いますか。

2023年度 度数(人)



経年比較 (5年間)



度数 (人)

調査年度 ▲	2019	2020	2021	2022	2023
13信頼できる友人 ▲	度数	度数	度数	度数	度数
①0人	183	191	193	159	159
②1人	276	299	328	263	260
③2人	492	462	560	428	429
④3人	363	367	438	415	409
⑤4人以上	953	957	1,012	1,328	1,359
合計	2,267	2,276	2,531	2,593	2,616