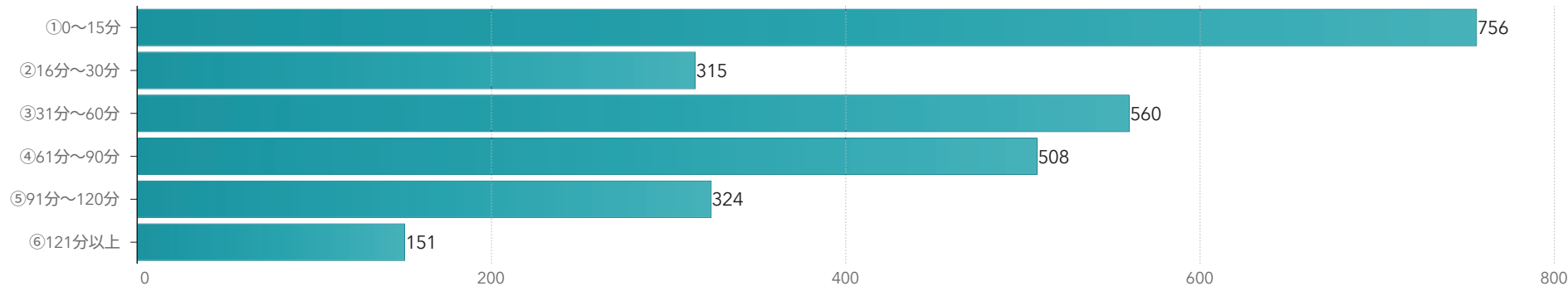
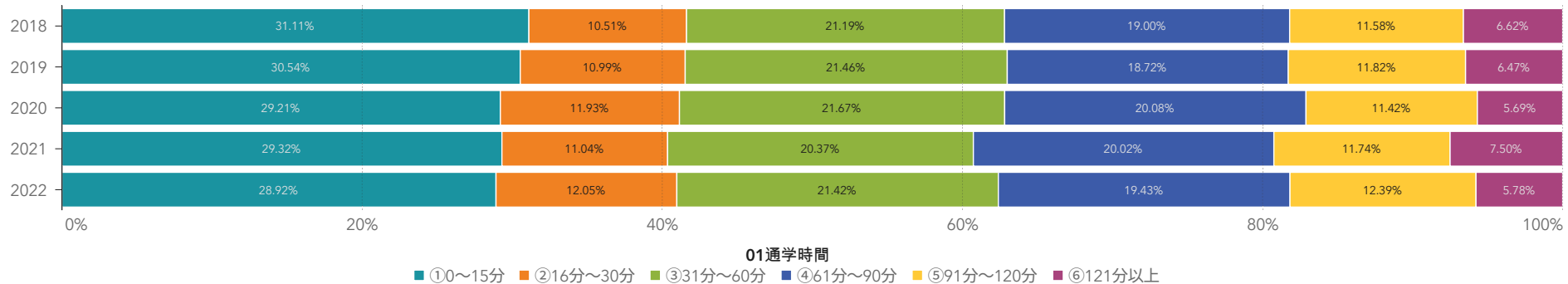


1. 通学時間はどのくらいですか。(片道あたり)

2022年度 度数(人)



経年比較 (5年間)

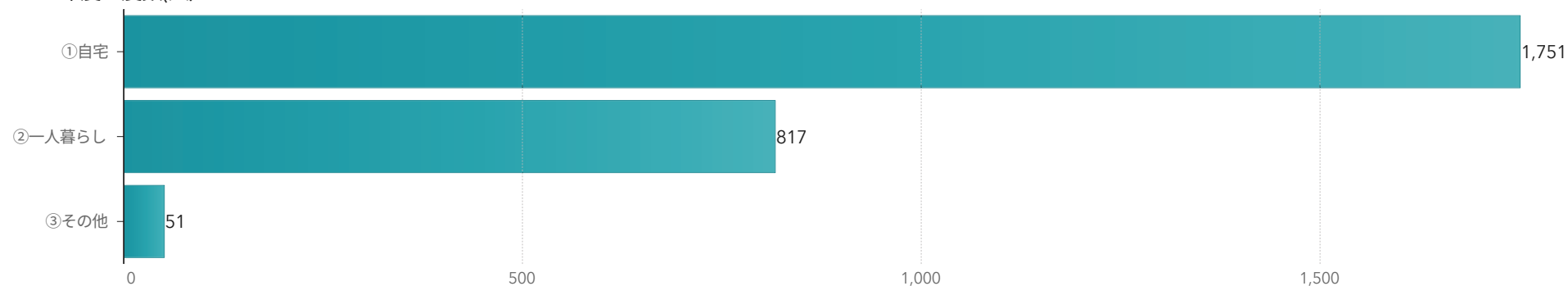


度数 (人)

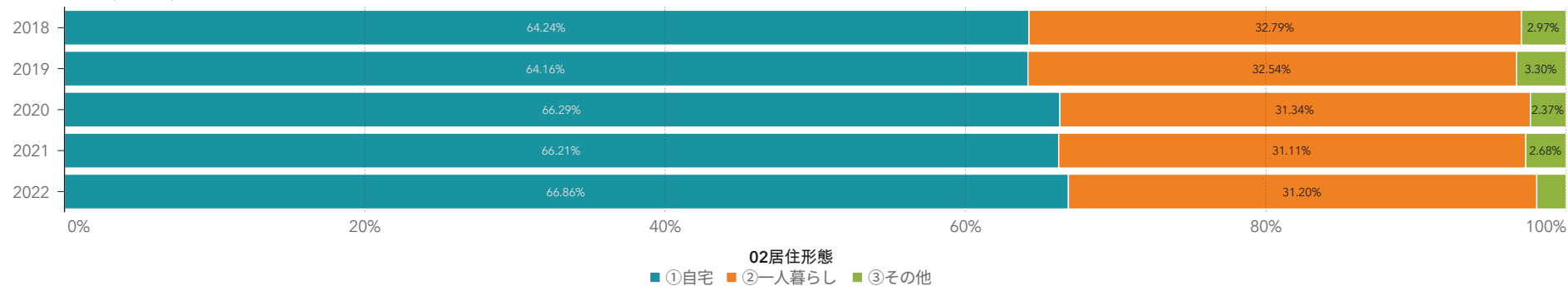
調査年度 ▲	2018	2019	2020	2021	2022
01通学時間 ▲	度数	度数	度数	度数	度数
①0～15分	696	703	678	754	756
②16分～30分	235	253	277	284	315
③31分～60分	474	494	503	524	560
④61分～90分	425	431	466	515	508
⑤91分～120分	259	272	265	302	324
⑥121分以上	148	149	132	193	151
合計	2,237	2,302	2,321	2,572	2,614

2. 居住形態はどちらですか。

2022年度 度数(人)



経年比較 (5年間)

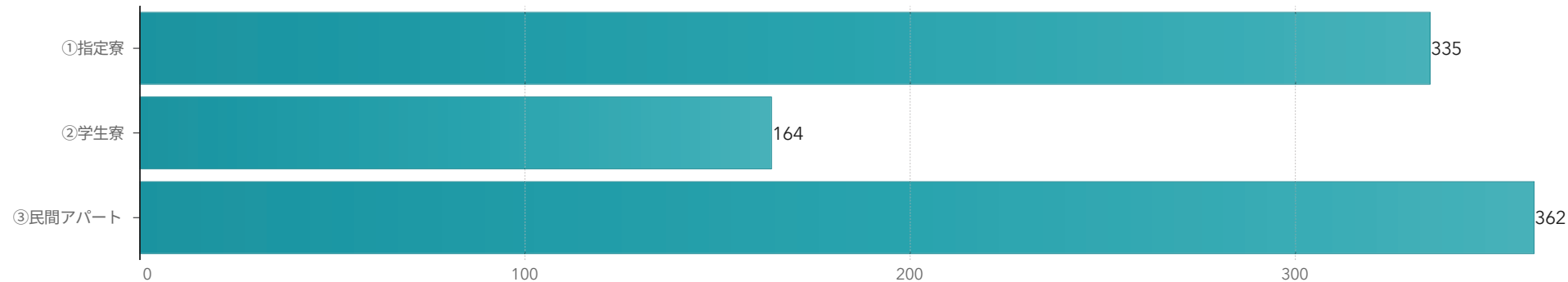


度数 (人)

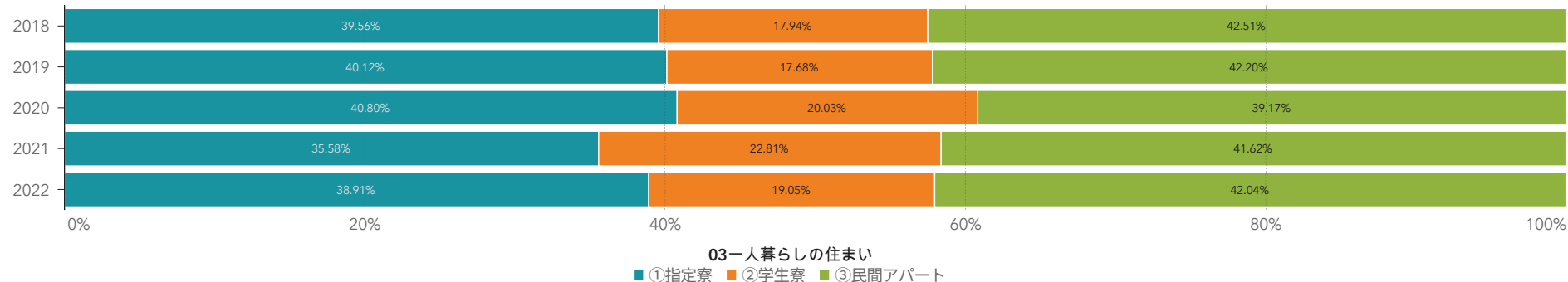
調査年度 ▲	2018	2019	2020	2021	2022
02居住形態 ▲	度数	度数	度数	度数	度数
①自宅	1,428	1,479	1,538	1,705	1,751
②一人暮らし	729	750	727	801	817
③その他	66	76	55	69	51
合計	2,223	2,305	2,320	2,575	2,619

3.一人暮らしの方にお聞きします。お住まいはどちらですか。

2022年度 度数(人)



経年比較 (5年間)

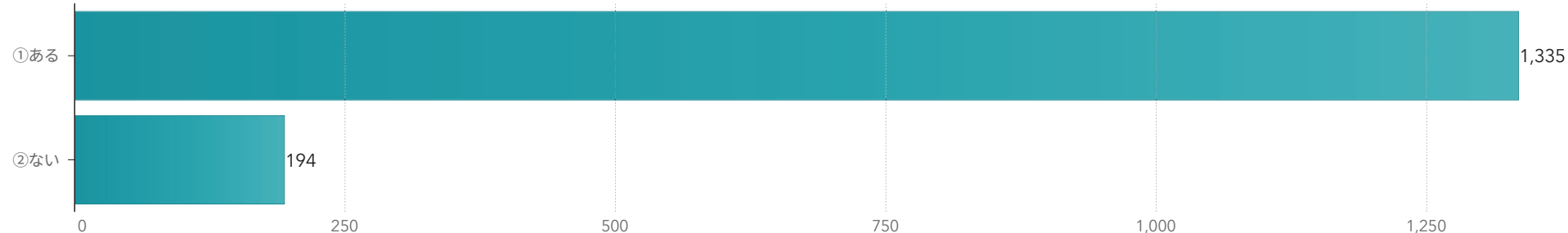


度数 (人)

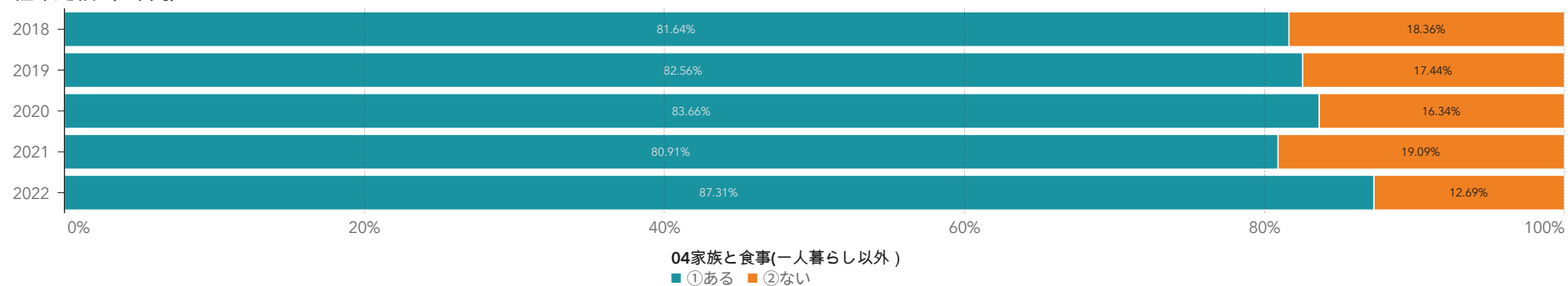
調査年度 ▲	2018	2019	2020	2021	2022
03一人暮らしの住まい ▲	度数	度数	度数	度数	度数
①指定寮	322	329	326	312	335
②学生寮	146	145	160	200	164
③民間アパート	346	346	313	365	362
合計	814	820	799	877	861

4.一人暮らし以外の方にお聞きします。一日のうち、一食でも家族と食事をする日がありますか。（家族全員でなくてもOK）

2022年度 度数(人)



経年比較（5年間）

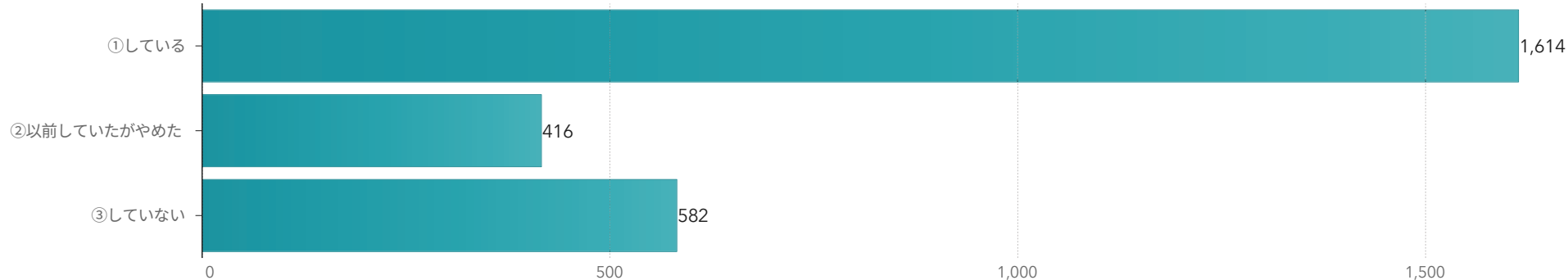


度数（人）

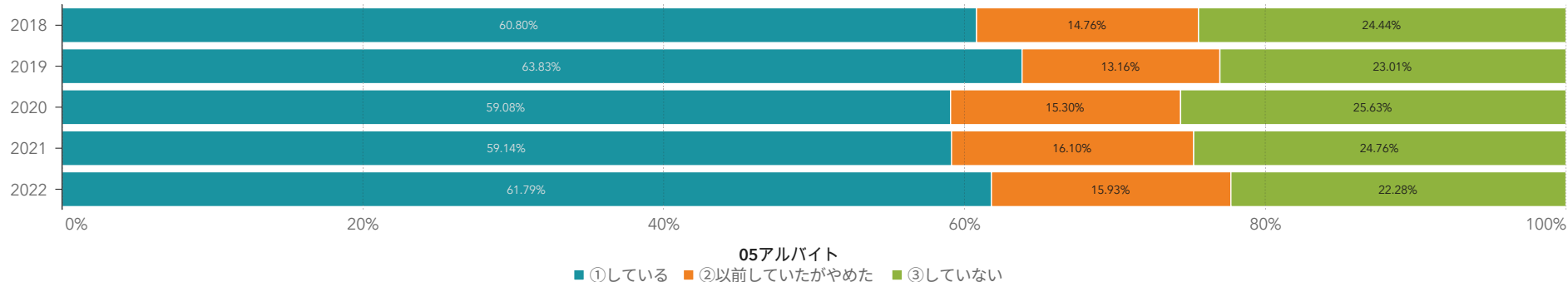
調査年度 ▲	2018	2019	2020	2021	2022
04家族と食事(一人暮らし以外) ▲	度数	度数	度数	度数	度数
①ある	1,067	1,098	1,157	1,276	1,335
②ない	240	232	226	301	194
合計	1,307	1,330	1,383	1,577	1,529

5. アルバイトをしていますか。

2022年度 度数(人)



経年比較 (5年間)

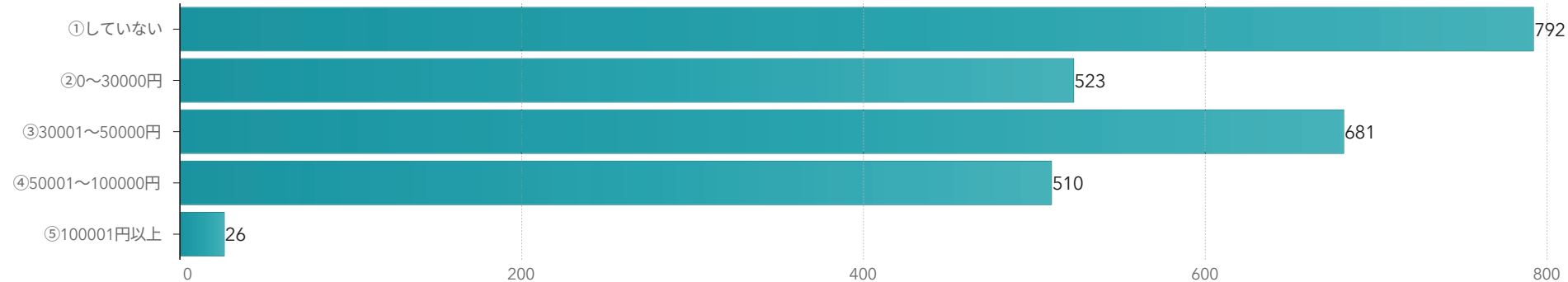


度数 (人)

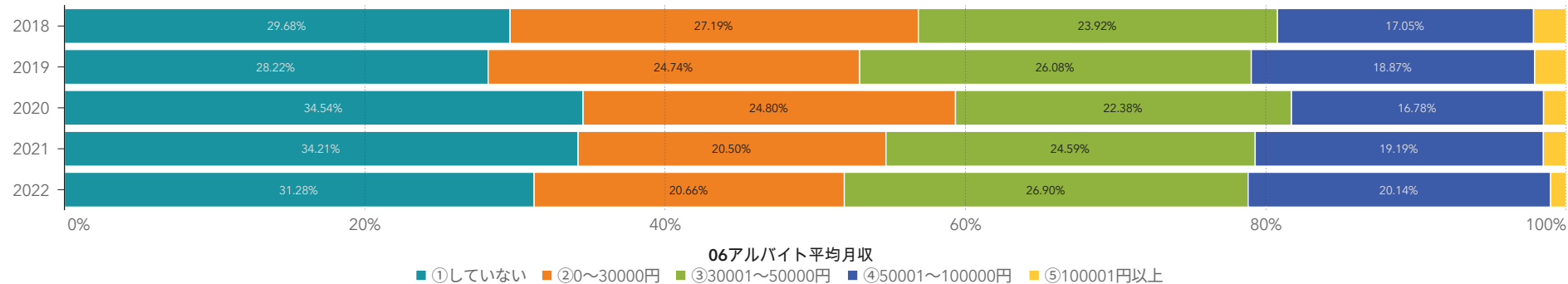
調査年度 ▲	2018	2019	2020	2021	2022
05アルバイト ▲	度数	度数	度数	度数	度数
①している	1,351	1,470	1,367	1,524	1,614
②以前していたがやめた	328	303	354	415	416
③していない	543	530	593	638	582
合計	2,222	2,303	2,314	2,577	2,612

6. アルバイトの平均月収はいくらぐらいですか。

2022年度 度数(人)



経年比較 (5年間)

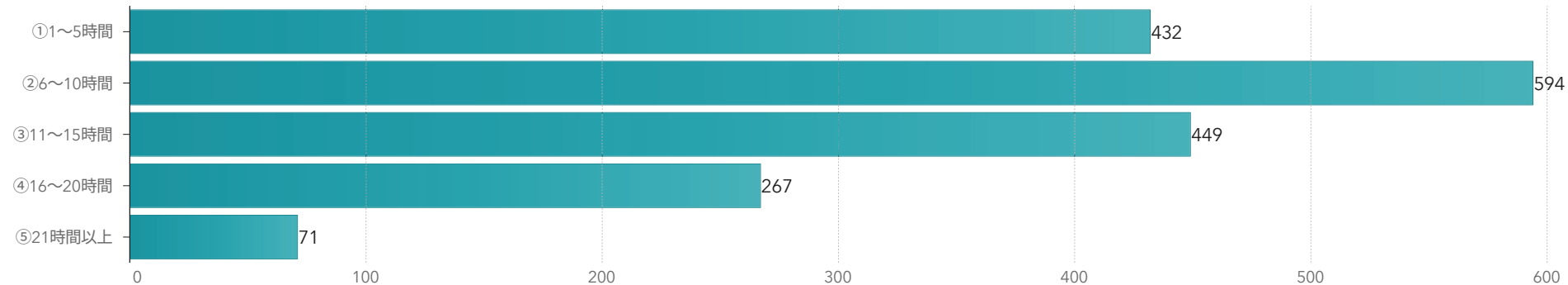


度数 (人)

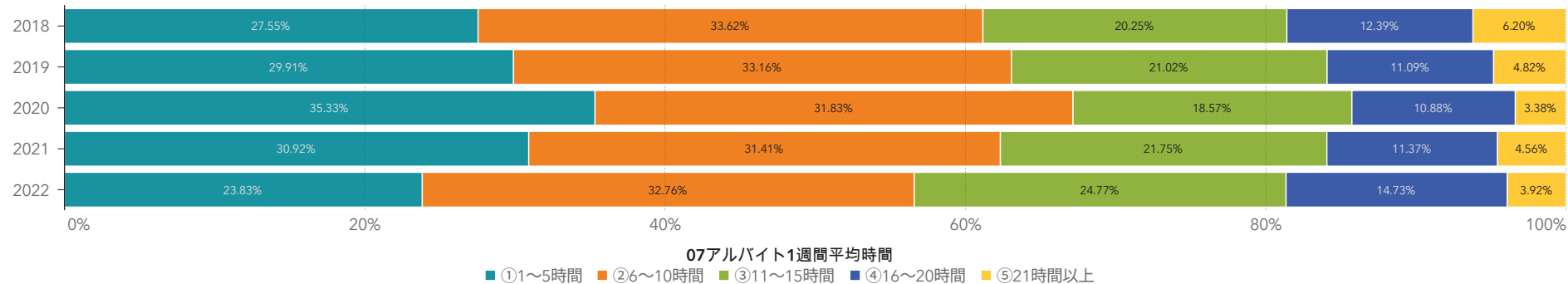
調査年度 ▲	2018	2019	2020	2021	2022
06アルバイト平均月収 ▲	度数	度数	度数	度数	度数
①していない	644	634	784	861	792
②0~30000円	590	556	563	516	523
③30001~50000円	519	586	508	619	681
④50001~100000円	370	424	381	483	510
⑤100001円以上	47	47	34	38	26
合計	2,170	2,247	2,270	2,517	2,532

7. アルバイトの1週間あたりの平均時間はどのくらいですか。

2022年度 度数(人)



経年比較 (5年間)

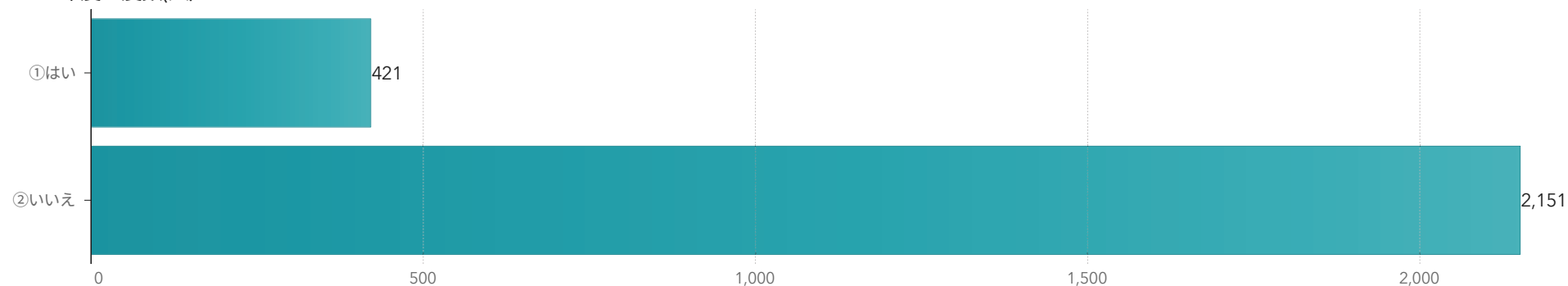


度数 (人)

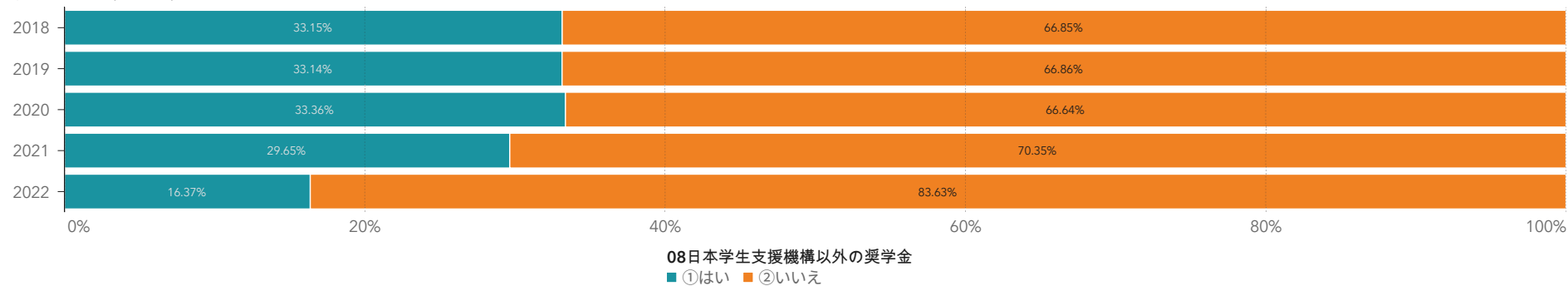
調査年度 ▲	2018	2019	2020	2021	2022
07アルバイト1週間平均時間 ▲	度数	度数	度数	度数	度数
①1～5時間	449	515	565	563	432
②6～10時間	548	571	509	572	594
③11～15時間	330	362	297	396	449
④16～20時間	202	191	174	207	267
⑤21時間以上	101	83	54	83	71
合計	1,630	1,722	1,599	1,821	1,813

8. 日本学生支援機構以外の奨学金を受けていますか。

2022年度 度数(人)



経年比較 (5年間)



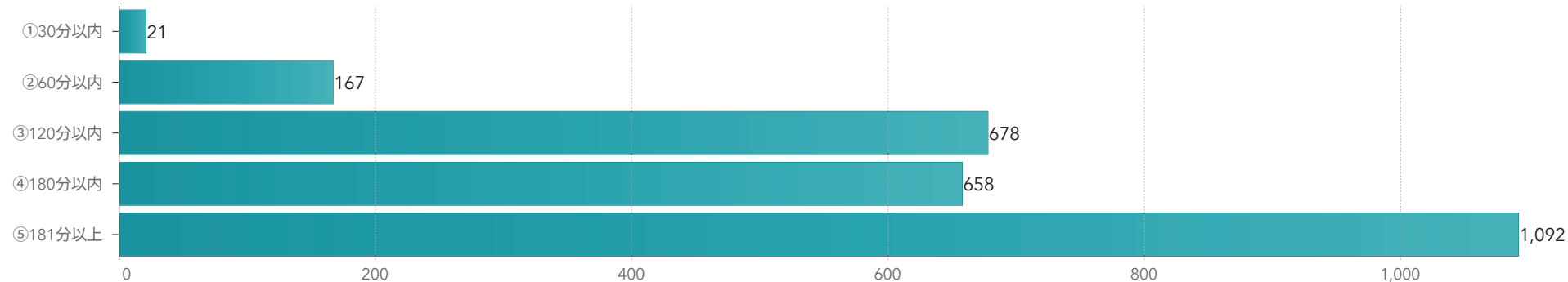
度数 (人)

調査年度 ▲	2018	2019	2020	2021	2022
08日本学生支援機構以外の奨学金 ▲	度数	度数	度数	度数	度数
①はい	715	738	755	739	421
②いいえ	1,442	1,489	1,508	1,753	2,151
合計	2,157	2,227	2,263	2,492	2,572

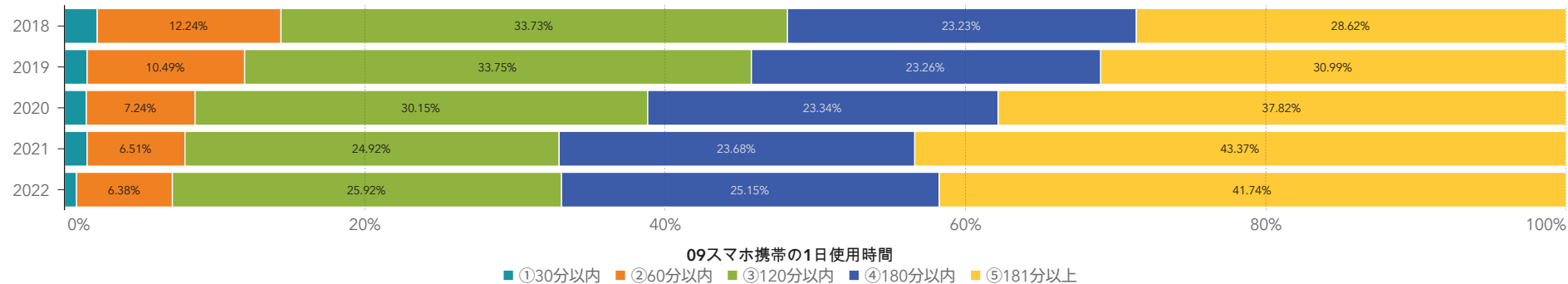


9. 一日のスマートフォンまたは携帯電話の使用時間（総時間）はどのくらいですか。（オンライン授業利用を除く）

2022年度 度数(人)



経年比較（5年間）




度数（人）

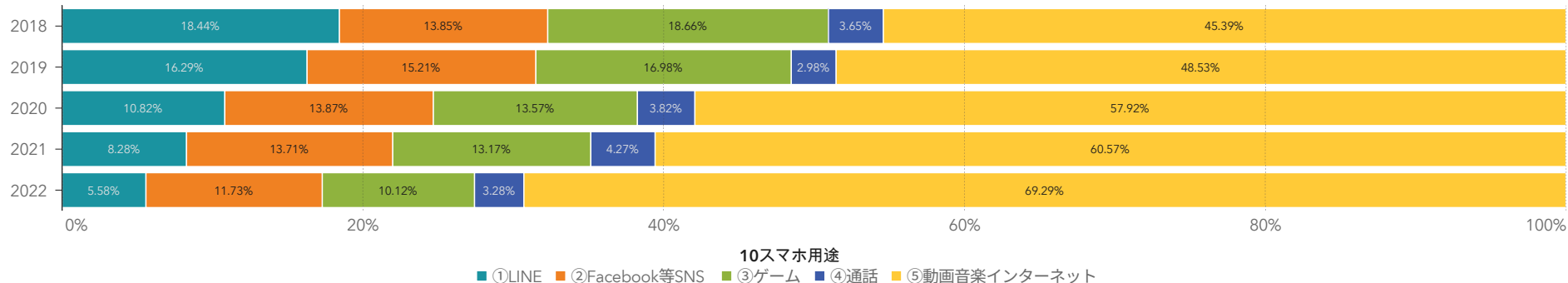
調査年度 ▲	2018	2019	2020	2021	2022
09スマホ携帯の1日使用時間 ▲	度数	度数	度数	度数	度数
①30分以内	49	35	34	39	21
②60分以内	275	243	169	168	167
③120分以内	758	782	704	643	678
④180分以内	522	539	545	611	658
⑤181分以上	643	718	883	1,119	1,092
合計	2,247	2,317	2,335	2,580	2,616

10. スマートフォン等の用途（学習以外）について一番時間を費やしているものをひとつ選んでください。

2022年度 度数(人)



経年比較（5年間）

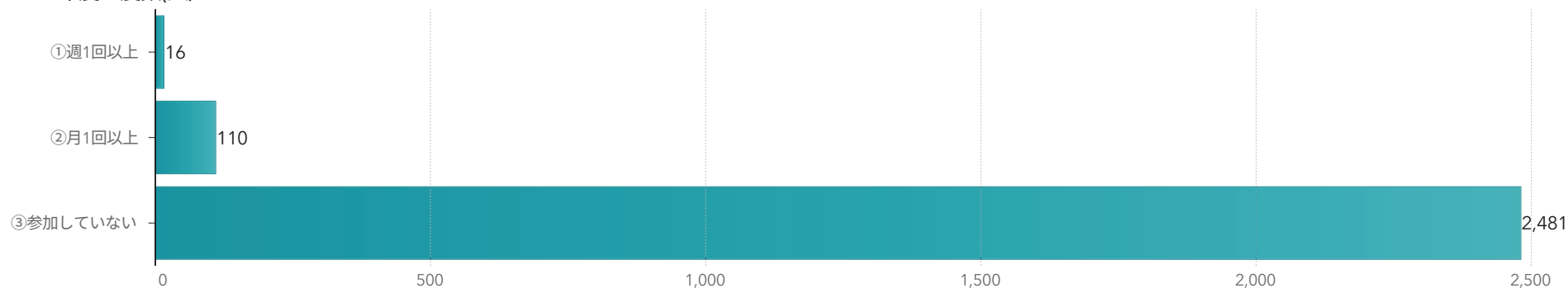


度数（人）

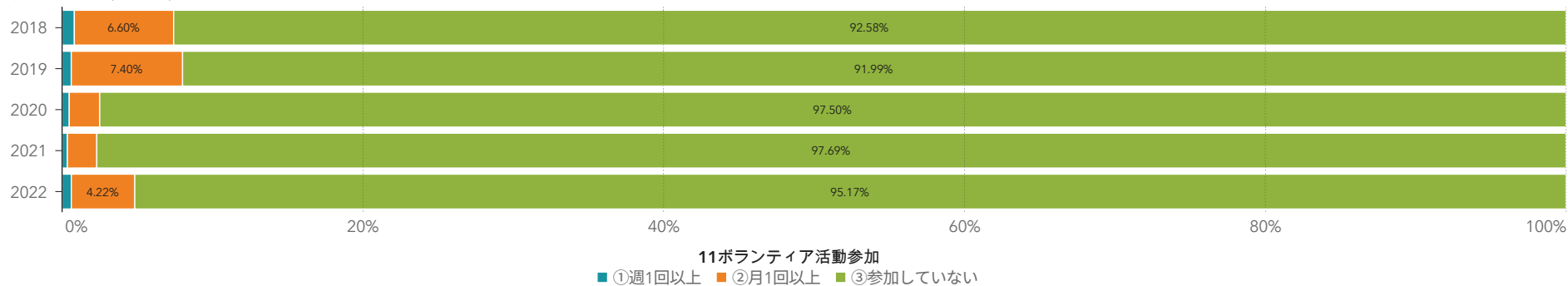
調査年度 ▲	2018	2019	2020	2021	2022
10スマホ用途 ▲	度数	度数	度数	度数	度数
①LINE	414	377	252	213	146
②Facebook等SNS	311	352	323	353	307
③ゲーム	419	393	316	339	265
④通話	82	69	89	110	86
⑤動画音楽インターネット	1,019	1,123	1,349	1,559	1,814
合計	2,245	2,314	2,329	2,574	2,618

11. ボランティア活動に参加していますか。

2022年度 度数(人)



経年比較 (5年間)

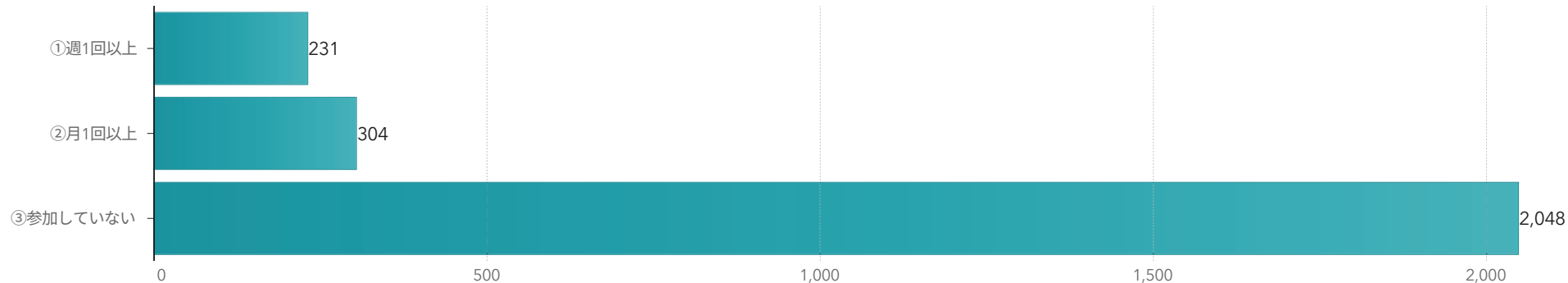


度数 (人)

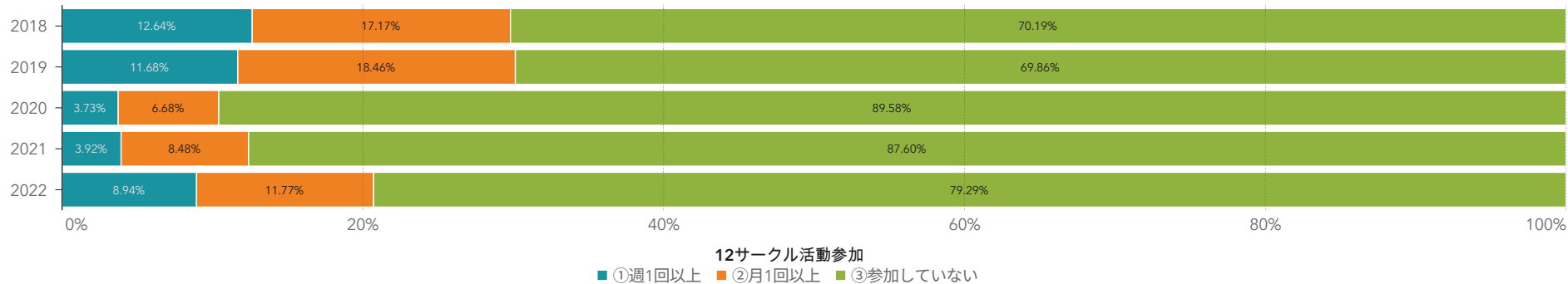
調査年度 ▲	2018	2019	2020	2021	2022
11ボランティア活動参加 ▲	度数	度数	度数	度数	度数
①週1回以上	18	14	11	9	16
②月1回以上	146	170	47	50	110
③参加していない	2,047	2,113	2,259	2,496	2,481
合計	2,211	2,297	2,317	2,555	2,607

12.サークル活動に参加していますか。

2022年度 度数(人)



経年比較 (5年間)

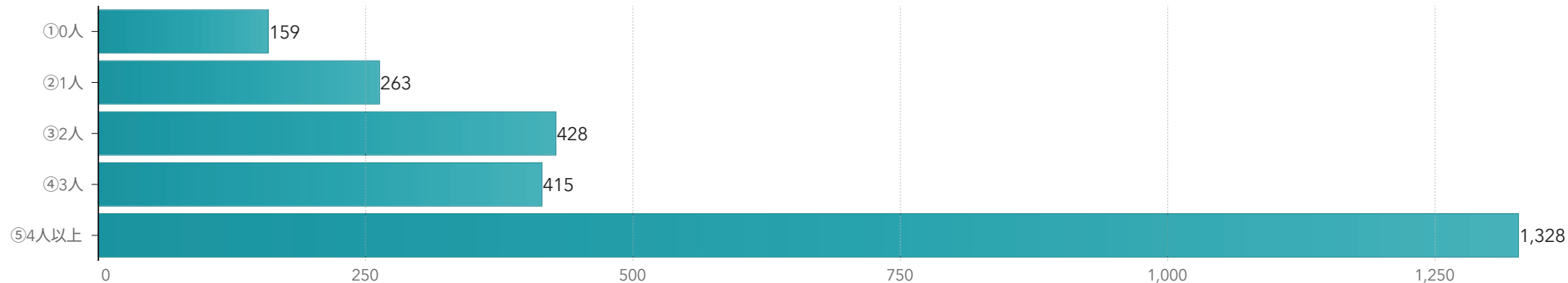


度数 (人)

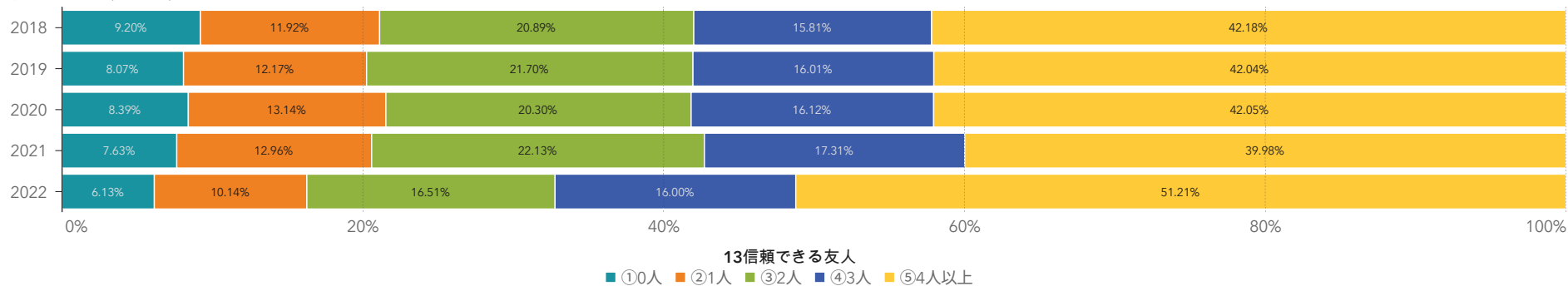
調査年度 ▲	2018	2019	2020	2021	2022
12サークル活動参加 ▲	度数	度数	度数	度数	度数
①週1回以上	279	267	86	100	231
②月1回以上	379	422	154	216	304
③参加していない	1,549	1,597	2,064	2,232	2,048
合計	2,207	2,286	2,304	2,548	2,583

13. 信頼できる友人が学内に何人いますか。

2022年度 度数(人)



経年比較 (5年間)



度数 (人)

調査年度 ▲	2018	2019	2020	2021	2022
13信頼できる友人 ▲	度数	度数	度数	度数	度数
①0人	203	183	191	193	159
②1人	263	276	299	328	263
③2人	461	492	462	560	428
④3人	349	363	367	438	415
⑤4人以上	931	953	957	1,012	1,328
合計	2,207	2,267	2,276	2,531	2,593