

トップ

アンケート結果管理

システム管理

ログアウト

メニュー | アンケートCSV取込 | アンケート結果公開 | アンケート結果閲覧 | 大学全体の評価閲覧 |

## 大学全体の評価閲覧

開講年度	2022	学期	後期
------	------	----	----

### a. あなたは、この授業を受ける前にシラバスの授業の概要、到達目標を読み、授業に臨みましたか。

強くそう思う		25 %	1714 人
ややそう思う		45 %	3139 人
どちらともいえない		19 %	1322 人
あまりそう思わない		9 %	599 人
全くそう思わない		3 %	215 人

### b. あなたは、私語をしない等、授業中のマナーを守り、集中して授業を受けましたか。

強くそう思う		55 %	3843 人
ややそう思う		37 %	2574 人
どちらともいえない		7 %	494 人
あまりそう思わない		1 %	57 人
全くそう思わない		0 %	21 人

### c. あなたはこの授業について自主的に予習や復習、教員への質問を行うなど、成績向上につながる努力をしましたか。

強くそう思う		30 %	2084 人
ややそう思う		45 %	3167 人
どちらともいえない		18 %	1253 人
あまりそう思わない		5 %	384 人
全くそう思わない		1 %	101 人




### a. 教員は、わかりやすい言葉や表現を使って授業内容を説明していましたか。

強くそう思う		42 %	2919 人
ややそう思う		44 %	3054 人
どちらともいえない		11 %	751 人
あまりそう思わない		2 %	169 人
全くそう思わない		1 %	96 人

### b. 教員は、学生の理解度を見ながら難易度レベルの設定や授業の進める速さを工夫していましたか。

強くそう思う		39 %	2727 人
ややそう思う		42 %	2958 人
どちらともいえない		14 %	951 人
あまりそう思わない		3 %	232 人
全くそう思わない		2 %	121 人

### c. この授業は、あなたの知識を深め、能力を高めるものになっていましたか。

強くそう思う		47 %	3254 人
ややそう思う		41 %	2892 人
どちらともいえない		9 %	658 人
あまりそう思わない		1 %	104 人

全くそう思わない		1 %	81 人
----------	--	-----	------

**d. この授業に対する総合評価をしてください。**

とても良い	■	41 %	2868 人
良い	■	46 %	3190 人
どちらともいえない	■	10 %	717 人
やや悪い		2 %	130 人
悪い		1 %	84 人