

2018 年度学修成果に係る自己評価調査の集計結果について

2019 年 3 月 15 日に卒業生を対象としまして回答を頂きましたアンケート集計結果をお知らせいたします。

下の 4 つのグラフは、4 つの質問に対して全体に占める各回答の割合をそれぞれ示したものです。これを見ると分かりますが、多くの卒業生の皆様が各質問に「当てはまる」「ほぼ当てはまる」と答えて下さり、本学の教育目標をしっかりと身につけることができたと感じて下さっていました。今後、卒業生の皆様からいっそう高い評価を頂けるように教育の改善・改革に努めてまいります。ご協力頂きました卒業生の皆様、ありがとうございました。また、皆様の益々のご活躍を祈念しております。

教務課

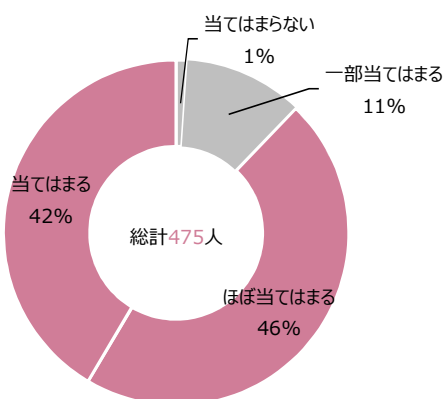
質問：

1. 幅広い教養を身につけることができた。
2. 高度な知識と技能を修得し、チーム医療を担う力量を身につけることができた。
3. 専門的な知識・技能により医療人として、地域社会の健康・医療・福祉の向上に貢献する力を身につけることができた。
4. 人の尊厳を守り、誠実で礼儀正しく、主体性と和を大切にし、医療人・社会人として自立できる力を身につけることができた。

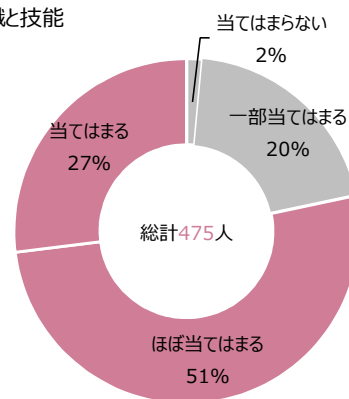
回答：①当てはまらない ②一部当てはまる ③ほぼ当てはまる ④当てはまる

対象者数：504 人		回答者数：475 人			回答率：94.2%	
質問	①当てはまる	②ほぼ当てはまる	③一部当てはまる	④当てはまらない	無効	
1	197	220	53	5		
2	128	244	96	7		
3	167	230	75	3		
4	228	207	32	6	2	

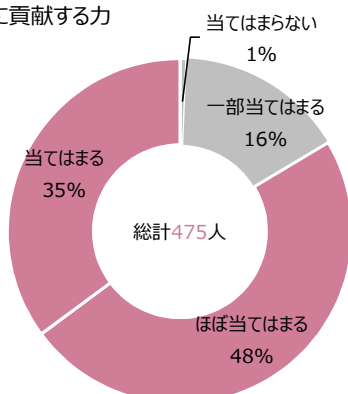
1. 幅広い教養



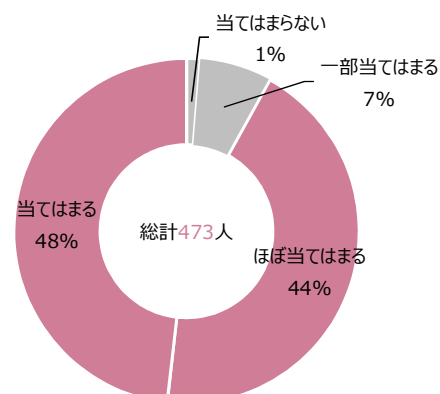
2. 高度な知識と技能



3. 医療・福祉に貢献する力



4. 自立する力

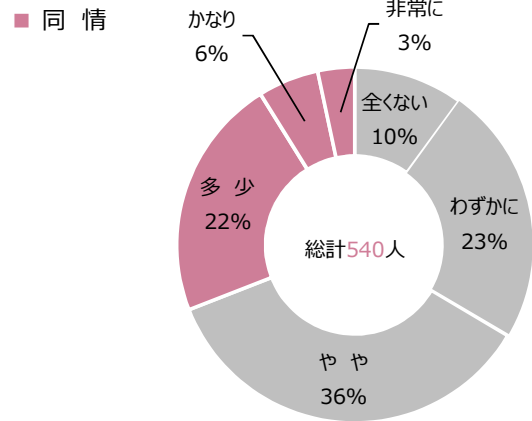


学生意識調査の集計結果について

3年次に実施された学生アンケート結果の集計内容から、普段の成績からは評価しにくい本学の教育目標の「③思いやりの心を育む」と「④高い倫理観を持つ」「⑤チーム医療に貢献する」に関連した項目を抜き取った結果をお示します。本学の教育目標に向けて3年次に皆さんが感じていたことを振り返っていただければ幸いです。

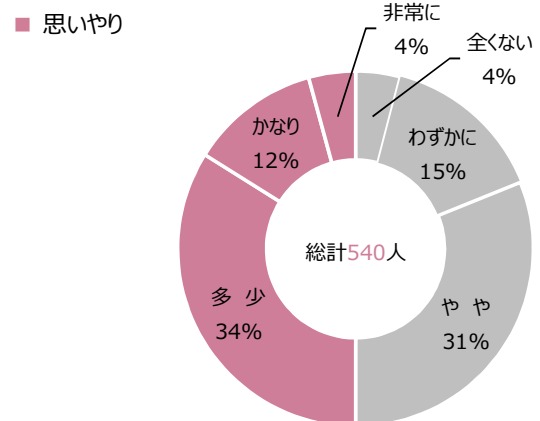
同情

		度数	パーセント
有効	全くない	54	10.0
	わずかに	127	23.5
	やや	192	35.6
	多少	119	22.0
	かなり	30	5.6
	非常に	18	3.3
	合計	540	100.0



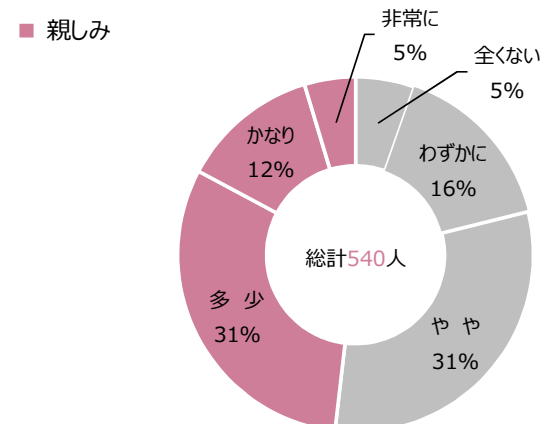
思いやり

		度数	パーセント
有効	全くない	22	4.1
	わずかに	80	14.8
	やや	168	31.1
	多少	183	33.9
	かなり	64	11.9
	非常に	23	4.3
	合計	540	100.0



親しみ

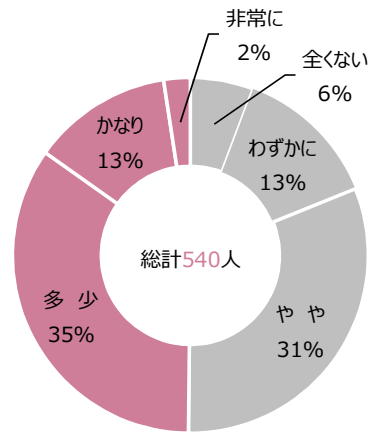
		度数	パーセント
有効	全くない	29	5.4
	わずかに	85	15.7
	やや	166	30.7
	多少	167	30.9
	かなり	68	12.6
	非常に	25	4.6
	合計	540	100.0



共感

		度数	パーセント
有効	全くない	31	5.7
	わずかに	71	13.1
	やや	169	31.3
	多少	187	34.6
	かなり	69	12.8
	非常に	13	2.4
	合計	540	100.0

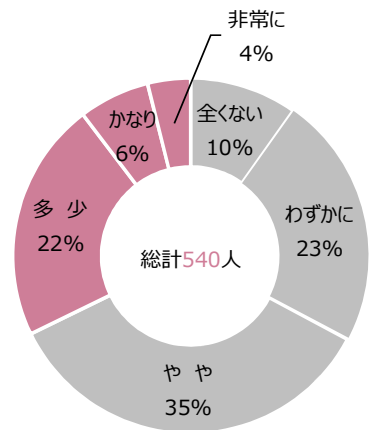
■ 共感



寄り添い

		度数	パーセント
有効	全くない	53	9.8
	わずかに	124	23.0
	やや	189	35.0
	多少	118	21.9
	かなり	35	6.5
	非常に	21	3.9
	合計	540	100.0

■ 寄り添い



受容

		度数	パーセント
有効	全くない	23	4.3
	わずかに	91	16.9
	やや	174	32.2
	多少	164	30.4
	かなり	62	11.5
	非常に	26	4.8
	合計	540	100.0

■ 受容

