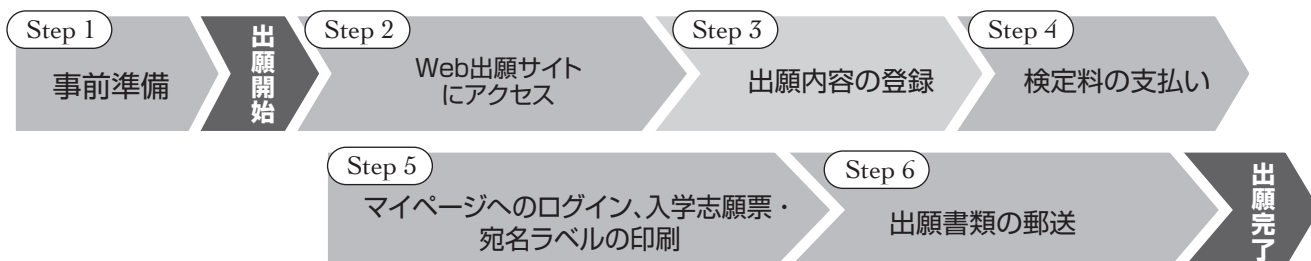


Web出願の流れ

インターネットに接続されたパソコン又はスマートフォン、タブレットを通じて出願を行います。ホームページ上で入力しただけでは、正式な出願とはなりません。検定料のお支払いおよび必要書類が本学で受理されて初めて正式な出願となりますので、必ず検定料をお支払いの上、**必要書類(出身学校調査書他)を郵送してください。**(出願期間内消印有効。出願期間後の消印の郵便は受理できません。大学窓口での受付は、千代崎キャンパスで平日(9:00~17:30)のみ行います。)



環境の確認

- ◆インターネット環境の確認
インターネットに接続されたパソコン又はスマートフォン、タブレットを通じて出願を行います。次の動作環境を満たしていることを確認してください。自宅だけでなく構いません。

パソコン等の動作環境について

OS Windows: 7, 8, 8.1, 10 Mac OS : 10.2以降 Android: 5.0以降 iOS: 最新版
ブラウザ推奨環境 ... Windows: Internet Explorer最新版, Firefox最新版, Google Chrome最新版
Mac: Safari最新版, Firefox最新版, Google Chrome最新版
Android: Chrome最新版(※「ブラウザ」には対応しておりません), iOS: Safari最新版
PDF Adobe Acrobat Reader DC (旧 Adobe Reader)

プリンター及び印刷用紙

出願書類(PDFファイル)を印刷の上、郵送することとなります。以下のものを準備してください。

- プリンター:A4サイズの普通紙に、カラー(推奨)もしくはモノクロで印刷できるもの
- 印刷用紙:白色のOA普通紙でミシン目や模様が入っていないもの

◆自宅にプリンターがない場合

コンビニエンスストア等のプリントサービスを利用してください。

Q&A

Q パソコンでWeb出願をしようとしていたら、途中で動かなくなりました

A 出願内容登録後、登録したメールアドレスに「出願登録完了」のメールが届いている場合は、登録は完了しています。また、検定料の支払い後、「支払い完了通知」のメールが届いている場合は支払いは完了しています。入学志願票が印刷ができない場合は入学課(TEL:059-383-9591)までお問い合わせください。

Q ワンタイムパスキーのメールが届かない

A 3分過ぎてもメールが届かなかった場合は、「メールアドレスが間違っていないか」「メール受信拒否設定をしていないか」「迷惑メールフォルダなどに振り分けられていないか」などをご確認ください。

Q メールアドレスを変更するには?

A マイページにログインし、「メールアドレスの変更」から変更してください。

Q パソコン、プリンター環境がありません

A パソコンは学校等、自宅以外のものを利用いただいても構いません。また、スマートフォンやタブレット端末からの出願も可能です。プリンターがない場合は、コンビニエンスストア等のネットプリントサービスをご利用いただくか、学生募集要項巻末の「出願確認票」に出願内容を転記して郵送してください。

Q 入学志願票の印刷後に、入力に誤りに気づいた

A 検定料を支払済みの場合は修正できません。入学課(TEL:059-383-9591)までお問い合わせください。

Step 1

Web 出願の事前準備 はチェック欄として Web 出願の確認に使用してください。

メールアドレス

Web 出願では、志願者本人のメールアドレスの登録が必要です。常に受信が可能なメールアドレスを必ず登録してください。携帯電話会社のメールアドレスの場合は、「@eraku-p.jp」ドメインからのメールを受信できるように、事前に設定してください（設定の詳細については、契約している携帯電話会社にお問合せください）。

検定料の支払い方法の確認

本学の検定料は、「コンビニエンスストア」「ペイジー」「クレジットカード」での支払いとなります。

出願書類の準備（各試験区分のページを参照）

「調査書」「推薦書」など出願書類は、発行に時間がかかる場合がありますので、出願前に手配しておいてください。

角 2 封筒（A4 サイズが入るもの）

各自で用意してください。印刷した宛名ラベルを貼付して、出願書類の郵送に使用します。

————— ご不明な点がございましたら、Web 出願の [よくある質問] をご覧ください。 —————

Step 2

大学のサイトから、Web 出願サイトへアクセス

鈴鹿医療科学大学ホームページのバナーから、Web出願サイトへアクセスします。

<http://www.suzuka-u.ac.jp/nyushi/shutsugan>

鈴鹿医療科学大学



入試情報



Web 出願

バナーをクリック



QR コードからも
アクセスできます

step 3

出願内容の登録

画面の指示に従って出願内容、個人情報、支払い方法などを選択・入力します。

個人情報の登録時に、メールアドレスの入力とそのメールアドレス宛のメールに記載される「ワンタイムパスキー」の入力が必要になります。また、登録したメールアドレスは出願完了後に作成・提供されるマイページへのログインでも利用しますので、入力したメールアドレスを忘れないよう、下欄にメモしておきましょう。

出願の登録完了と同時に検定料支払いに必要な番号や支払い期限などが記載された「出願登録完了メール」が送られてきますので、期限を守って検定料を納入してください。

なお、コンビニエンスストア、ペイジーで支払う場合は検定料のお支払い後、クレジットカードで支払う場合は出願登録完了後は内容の変更ができませんのでご注意ください。また、同じメールにマイページへログインするための「ログインID」が記載されますので、忘れないようメモしておきましょう。

[メモ欄]

メールアドレス

ログインID

step 4


検定料の支払い(コンビニエンスストア・ペイジー・クレジットカード)

コンビニエンスストア、ペイジー、クレジットカードのいずれかでお支払いください。

店頭へは「出願登録完了メール」に記載されている「支払う際に必要な番号」をお持ちください。

支払い後、入金を確認出来てはじめて入学志願票が印刷できるようになりますが、入金の確認に2時間程度かかる場合もありますので、出願期限に間に合うように余裕を持ってお支払いください。

コンビニエンスストア

ローソン・ミニストップ
LAWSON 

[Loppi]

[各種番号をお持ちの方]を選択

[受付番号(6桁)]を入力し、
[次へ]ボタンを押す

お申込み時に登録した
電話番号を入力し[次へ]を押す

内容確認後、「了解」ボタンを押す

端末から出力された
申込券を持ってレジでお支払い

ファミリーマート

 FamilyMart

[Famiポート]

[代金支払い]を選択

[各種番号をお持ちの方は
こちら]を選択

企業コード・注文番号を入力

端末から出力された
申込券を持ってレジでお支払い

サークルK・サンクス

[Kステーション]

[各種支払い]を選択


[11ケタ等の番号を
お持ちの方]を選択

[オンライン決済番号を
入力してお支払い]を選択

オンライン決済番号を入力

端末から出力された
受付票を持ってレジでお支払い

デイリーヤマザキ



[レジへ]

レジで「オンライン決済」を
申し込む

レジ画面で決済番号を入力

内容確認後、レジでお支払い

セイコーマート

 Seicomart

[クラブステーション]

[インターネット受付・
各種代金お支払い]を選択

[受付番号]を入力

お申込み時に登録した
電話番号を入力

端末から出力された
申込券を持ってレジでお支払い

セブンイレブン



[レジへ]

[払込番号]をメモするか、
「払込票を発行する」
ボタンを押すと表示される
「インターネットショッピング
払込票」を印刷

[払込番号]もしくは[払込票]
を持ってレジでお支払い

■コンビニ設置のATMは利用できません ■コンビニでは現金のみの取扱いとなります

金融機関ATM(ペイジー)

現金支払い/キャッシュカード

ゆうちょ銀行・pay-easy対応
ATMを利用

[税金・各種料金(ペイジー)]を選択

収納機関番号を入力

お客様番号・確認番号を入力

支払い方法を選択
(現金またはキャッシュカード)し、
検定料を支払う



※現金取扱いの場合は、検定料の総額が10万円未満の場合のみ支払いが可能です。10万円を超える場合は、キャッシュカードを利用してください

クレジットカード



VISA, Master, JCB, American Express, Diners

※カードの名義人は受験生本人でなくとも構いません

■検定料の他に事務手数料が必要です。

■検定料のお支払い後は内容の変更ができませんのでご注意ください。

■ローソン、ミニストップ、セイコーマートは、入金通知に時間がかかる場合があります。

■コンビニエンスストアでお支払いの場合、申込完了後に通知される支払期限内に検定料の支払いがなかった場合は登録情報は無効になります。

■コンビニエンスストアで受け取った領収書(レシート)は本学に提出する必要はありません。試験終了まで大切に保管してください。

■クレジットカードでお支払いの場合、Webサイトでの申込と同時に支払いが完了します。カード決済後の修正・取消はできませんので申込を確定する前に内容をよくご確認ください。

■いったん納入された検定料は返還いたしません。

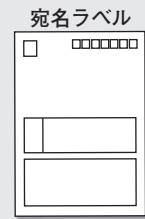
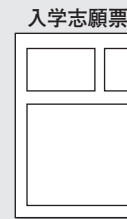
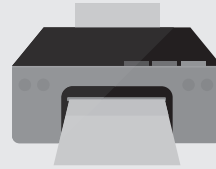
■取扱コンビニ・支払方法は変更になる場合があります。変更された場合はWebサイトにてご案内いたします。

step
5

マイページへのログイン、入学志願票・宛名ラベルの印刷

コンビニエンスストア、ペイジーで支払う場合は支払い完了後に届く「支払い確認完了」のメール、クレジットカードで支払う場合は出願登録完了後に届く「出願登録完了」のメールが届いたら、Web出願サイトのマイページへログインして「入学志願票」「宛名ラベル」をダウンロードして印刷（A4縦）してください。

※ログインIDは、登録完了時に送られるメールに記載されています。

step
6

出願書類の郵送

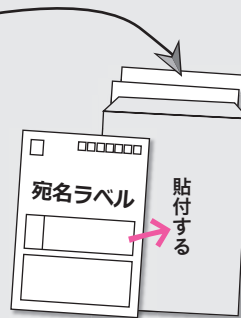
出願書類の確認

必要な書類を確認してください。出願書類に不備があるものは受け付けません。
出願書類については学生募集要項を参照してください。

郵送の準備

「宛名ラベル」を貼り付けた「角2封筒」に出願書類を入れ、出願期間内に『簡易書留・速達』で郵送してください。

— 折り曲げ厳禁 —
「入学志願票」
「その他出願書類（要項で確認）」



『簡易書留・速達』で郵送



注意



出願期間内は、24時間出願可能です。（最終日は15:00まで）

ただし、**step 3** 出願内容の登録及び **step 4** 検定料の支払いが完了していても、

出願書類が出願期間内に本学に届かない場合は受験できませんので注意してください。

Web出願は完了です

Web 出願サイトの入力や
操作方法に関すること

E 楽サポートセンター：03-5957-5345
受付期間：各試験区分の出願開始から合格発表期間
受付時間：9時～17時
※土、日、祝日、年末年始及び本学が定める休業日は除く

出願書類・受験票の
発行等に関すること

鈴鹿医療科学大学入学課：059-383-9591
受付時間：9時00分～17時30分
※土、日、祝日、年末年始及び本学が定める休業日は除く